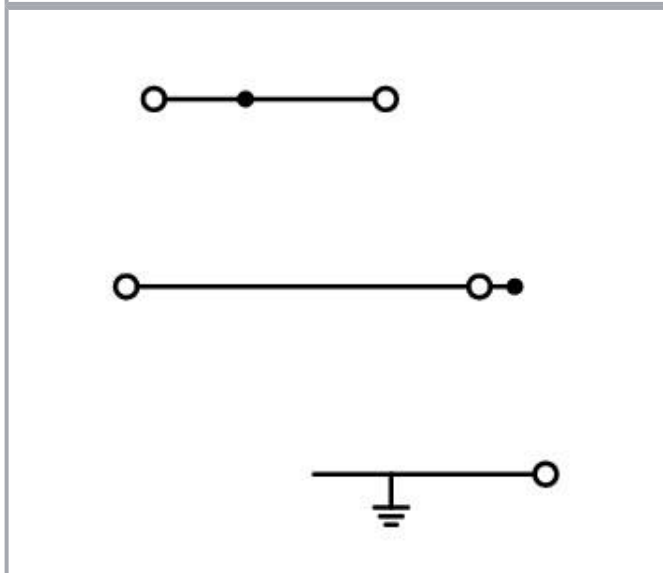
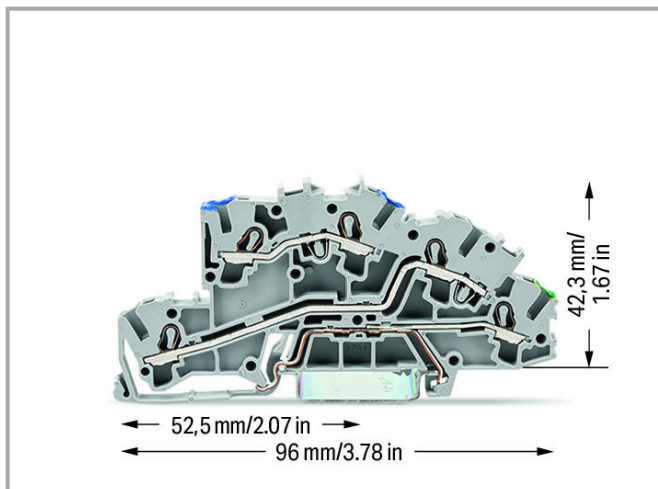
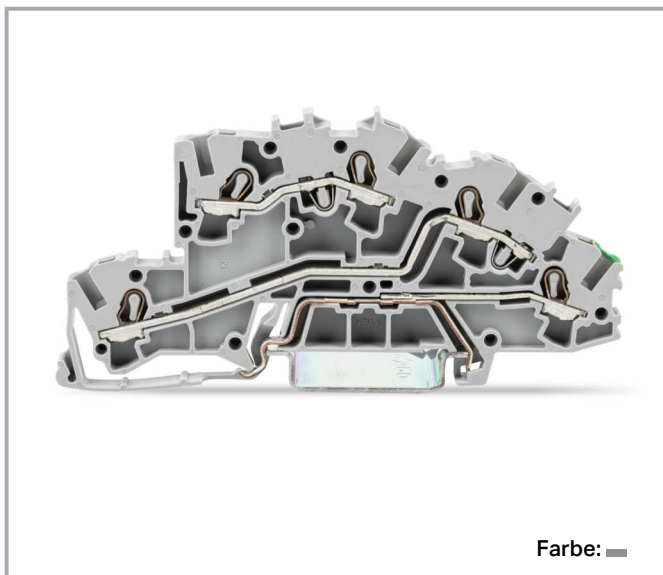


Datenblatt | Artikelnummer: 2003-7646

Installationsetagenklemme; mit Betätigungsöffnung; 2,5 mm²; N/L/PE; Push-
in CAGE CLAMP®; 2,50 mm²; grau

www.wago.com/2003-7646



Daten Elektrische Daten

Änderungen vorbehalten. Bitte beachten Sie auch die weitere Produktdokumentation!

WAGO Kontakttechnik GmbH & Co. KG
Hansastr. 27
32423 Minden
Telefon: +49571 887-0 | Fax: +49571 887-169
E-Mail: info.de@wago.com | Web: www.wago.com

Haben Sie Fragen zu unseren Produkten?
Wir stehen Ihnen telefonisch unter +49 (571) 887-44222 gern zur
Verfügung.



Bemessungsdaten gemäß IEC/EN

Bemessungsdaten Hinweis	Potential - Masse
Bemessungsspannung (III / 3)	250 V
Bemessungsstoßspannung (III / 3)	4 kV
Bemessungsstrom	24 A
Bemessungsdaten Hinweis 2	Potential-Potential
Bemessungsspannung (III / 3) 2	400 V
Bemessungsstoßspannung (III / 3) 2	6 kV
Bemessungsstrom 2	32 A
Legende Bemessungsdaten	(III / 3) \triangleq Überspannungskategorie III / Verschmutzungsgrad 3

Anschlussdaten

Anschlusstechnik	Push-in CAGE CLAMP [®]
Betätigungsart	Push-in Betätigungswerkzeug
Anschließbare Leiterwerkstoffe	Kupfer
Nennquerschnitt	2,5 mm ²
Eindrähtiger Leiter	0,25 ... 4 mm ² / 22 ... 12 AWG
Eindrähtiger Leiter; direkt steckbar	0,75 ... 4 mm ² / 18 ... 12 AWG
Feindrähtiger Leiter	0,25 ... 4 mm ² / 22 ... 12 AWG
Feindrähtiger Leiter; mit Aderendhülse mit Kunststoffkragen	0,25 ... 2,5 mm ² / 22 ... 14 AWG
Feindrähtiger Leiter; mit Aderendhülse, direkt steckbar	1 ... 2,5 mm ² / 18 ... 14 AWG
Hinweis (Leiterquerschnitt)	Je nach Beschaffenheit des Leiters kann auch ein Leiter geringeren Querschnitts direkt steckbar sein.
Abisolierlänge	10 ... 12 mm / 0.39 ... 0.47 inch
Gesamte Anzahl der Klemmstellen	5
Gesamte Anzahl der Potentiale	3
Anzahl der Ebenen	3
Verdrahtungsrichtung	Frontverdrahtung

Geometrische Daten

Breite	5,2 mm / 0.205 inch
Höhe	96 mm / 3.78 inch
Tiefe ab Oberkante Tragschiene	42,3 mm / 1.665 inch

Änderungen vorbehalten. Bitte beachten Sie auch die weitere Produktdokumentation!

WAGO Kontakttechnik GmbH & Co. KG
 Hansastr. 27
 32423 Minden
 Telefon: +49571 887-0 | Fax: +49571 887-169
 E-Mail: info.de@wago.com | Web: www.wago.com

Haben Sie Fragen zu unseren Produkten?
 Wir stehen Ihnen telefonisch unter +49 (571) 887-44222 gern zur Verfügung.

Mechanische Daten

Potentialkennzeichnung	N/L/PE
Bauform	abgewinkelte Bauform
Montageart	Tragschiene 35
Beschriftungsebene	Mitten-/Seitliche Beschriftung

Werkstoffdaten



Farbe	grau
Isolierwerkstoff	Polyamid (PA66)
Brennbarkeitsklasse gemäß UL 94	V0
Brandlast	0,245 MJ
Gewicht	16,3 g

Kaufmännische Daten

Produktgruppe	22 (TOPJOB S Reihenklammern)
eCl@ss 10.0	27-14-11-25
eCl@ss 9.0	27-14-11-25
ETIM 7.0	EC001329
ETIM 6.0	EC001329
VPE (UVPE)	50 Stück
Verpackungsart	Karton
Ursprungsland	DE
GTIN	4044918925617
Zolltarifnummer	85369010000

Zulassungen / Zertifikate

Länderspezifische Zulassungen




Logo	Zulassung	Norm	Zertifikatsname
	CCA DEKRA Certification B.V.	EN 60947	71-113530
	CCA DEKRA Certification B.V.	EN 60947	NTR NL-7828

Änderungen vorbehalten. Bitte beachten Sie auch die weitere Produktdokumentation!

WAGO Kontakttechnik GmbH & Co. KG
 Hansastr. 27
 32423 Minden
 Telefon: +49571 887-0 | Fax: +49571 887-169
 E-Mail: info.de@wago.com | Web: www.wago.com

Haben Sie Fragen zu unseren Produkten?
 Wir stehen Ihnen telefonisch unter +49 (571) 887-44222 gern zur Verfügung.

Schiff Zulassungen

Logo	Zulassung	Norm	Zertifikatsname
	ABS American Bureau of Shipping	EN 60947	20- HG1941090- PDA
	DNV GL Det Norske Veritas, Germanischer Lloyd	-	TAE00001V2
	LR Lloyds Register	EN 60947	91/20112 (E9)







Notwendiges Zubehör

Abschlussplatte

	Art-Nr.: 2003-7692 Abschluss- und Zwischenplatte; 0,8 mm dick; orange	www.wago.com/2003-7692
---	---	--

Optionales Zubehör


Aderendhülse


	Art-Nr.: 216-241 Aderendhülse; Hülse für 0,5 mm ² / AWG 20; mit Kunststoffkragen; galvanisch verzinkt; Elektrolytkupfer; gasdicht aufgecrimpt; gemäß DIN 46228, Teil 4/09.90; weiß	www.wago.com/216-241
	Art-Nr.: 216-242 Aderendhülse; Hülse für 0,75 mm ² / AWG 18; mit Kunststoffkragen; galvanisch verzinkt; Elektrolytkupfer; gasdicht aufgecrimpt; gemäß DIN 46228, Teil 4/09.90; grau	www.wago.com/216-242
	Art-Nr.: 216-243 Aderendhülse; Hülse für 1 mm ² / AWG 18; mit Kunststoffkragen; galvanisch verzinkt; Elektrolytkupfer; gasdicht aufgecrimpt; gemäß DIN 46228, Teil 4/09.90; rot	www.wago.com/216-243
	Art-Nr.: 216-244 Aderendhülse; Hülse für 1,5 mm ² / AWG 16; mit Kunststoffkragen; galvanisch verzinkt; Elektrolytkupfer; gasdicht aufgecrimpt; gemäß DIN 46228, Teil 4/09.90; schwarz	www.wago.com/216-244
	Art-Nr.: 216-246 Aderendhülse; Hülse für 2,5 mm ² / AWG 14; mit Kunststoffkragen; galvanisch verzinkt; Elektrolytkupfer; gasdicht aufgecrimpt; gemäß DIN 46228, Teil 4/09.90; blau	www.wago.com/216-246
	Art-Nr.: 216-262 Aderendhülse; Hülse für 0,75 mm ² / AWG 18; mit Kunststoffkragen; galvanisch verzinkt; Elektrolytkupfer; gasdicht aufgecrimpt; gemäß DIN 46228, Teil 4/09.90; grau	www.wago.com/216-262
	Art-Nr.: 216-263	


Änderungen vorbehalten. Bitte beachten Sie auch die weitere Produktdokumentation!

WAGO Kontakttechnik GmbH & Co. KG
Hansastr. 27
32423 Minden
Telefon: +49571 887-0 | Fax: +49571 887-169
E-Mail: info.de@wago.com | Web: www.wago.com

Haben Sie Fragen zu unseren Produkten?
Wir stehen Ihnen telefonisch unter +49 (571) 887-44222 gern zur Verfügung.


 Aderendhülse; Hülse für 1 mm² / AWG 18; mit Kunststoffkragen; galvanisch verzinkt; Elektrolytkupfer; gasdicht aufgecrimpt; gemäß DIN 46228, Teil 4/09.90; rot www.wago.com/216-263

 **Art-Nr.: 216-264**
Aderendhülse; Hülse für 1,5 mm² / AWG 16; mit Kunststoffkragen; galvanisch verzinkt; Elektrolytkupfer; gasdicht aufgecrimpt; gemäß DIN 46228, Teil 4/09.90; schwarz www.wago.com/216-264

 **Art-Nr.: 216-266**
Aderendhülse; Hülse für 2,5 mm² / AWG 14; mit Kunststoffkragen; galvanisch verzinkt; Elektrolytkupfer; gasdicht aufgecrimpt; gemäß DIN 46228, Teil 4/09.90; blau www.wago.com/216-266


Prüfen und Messen


 **Art-Nr.: 2009-174**
Prüfadapter; für Prüfstecker Ø 4 mm; zur Prüfung von TOPJOB®S-Reihenklammen; grau www.wago.com/2009-174

 **Art-Nr.: 2009-182**
Prüfabgriff; für max. 2,5 mm²; für den werkzeuglosen Anschluss individueller Prüfleitungen von 0,08 mm - 2,5 mm; grau www.wago.com/2009-182


 **Art-Nr.: 210-136**
Prüfstecker; Ø 2 mm; mit 500mm-Leitung; rot www.wago.com/210-136


Montage


 **Art-Nr.: 2009-304**
Sammelschienenenträger; nicht als Endklammer verwendbar; auf TS 35 aufrastbar; 1,5 mm dick; blau www.wago.com/2009-304


 **Art-Nr.: 2009-305**
Sammelschienenenträger; mit Endklammerfunktion und ausbrechbarer Trennplatte; auf TS 35 aufrastbar; 7,5 mm dick; blau www.wago.com/2009-305

Werkzeug


 **Art-Nr.: 2009-309**
Betätigungswerkzeug; Klingen 3,5 x 0,5 mm und 2,5 x 0,4 mm; für TOPJOB®S-Installationsklammen www.wago.com/2009-309

 **Art-Nr.: 2009-310**
Betätigungswerkzeug; Klingen 3,5 x 0,5 mm und 5,5 x 0,8 mm; für TOPJOB®S-Installationsklammen; grün www.wago.com/2009-310


 **Art-Nr.: 210-658**
Betätigungswerkzeug; Klinge 3,5 x 0,5 mm; mit teilisoliertem Schaft; abgewinkelt; kurz; mehrfarbig www.wago.com/210-658


 **Art-Nr.: 210-720**
Betätigungswerkzeug; Klinge 3,5 x 0,5 mm; mit teilisoliertem Schaft; mehrfarbig www.wago.com/210-720

Tragschiene

 **Art-Nr.: 210-112**
Stahltragschiene; 35 x 7,5 mm; 1 mm dick; 2 m lang; gelocht; entsprechend EN 60715; Lochbreite 25 mm; Lochabstand 36 mm; silberfarben www.wago.com/210-112





 **Art-Nr.: 210-113**
Stahltragschiene; 35 x 7,5 mm; 1 mm dick; 2 m lang; ungelocht; entsprechend EN 60715; silberfarben www.wago.com/210-113

 **Art-Nr.: 210-114**
Stahltragschiene; 35 x 15 mm; 1,5 mm dick; 2 m lang; ungelocht; ähnlich EN 60715; silberfarben www.wago.com/210-114






 **Art-Nr.: 210-115**
Stahltragschiene; 35 x 7,5 mm; 1 mm dick; 2 m lang; gelocht; entsprechend EN 60715; Lochbreite 18 www.wago.com/210-115

Änderungen vorbehalten. Bitte beachten Sie auch die weitere Produktdokumentation!

mm; Lochabstand 25 mm; silberfarben

	Art-Nr.: 210-118 Stahltragschiene; 35 x 15 mm; 2,3 mm dick; 2 m lang; ungelocht; entsprechend EN 60715; silberfarben	www.wago.com/210-118
	Art-Nr.: 210-196 Aluminiumtragschiene; 35 x 8,2 mm; 1,6 mm dick; 2 m lang; ungelocht; ähnlich EN 60715; silberfarben	www.wago.com/210-196
	Art-Nr.: 210-197 Stahltragschiene; 35 x 15 mm; 1,5 mm dick; 2 m lang; gelocht; ähnlich EN 60715; silberfarben	www.wago.com/210-197
	Art-Nr.: 210-198 Kupfertragschiene; 35 x 15 mm; 2,3 mm dick; 2 m lang; ungelocht; entsprechend EN 60715; kupferfarben	www.wago.com/210-198















Steckbarer Leitungsbrücker

	Art-Nr.: 2009-412 Steckbarer Leitungsbrücker; isoliert; 60 mm lang; schwarz	www.wago.com/2009-412
	Art-Nr.: 2009-414 Steckbarer Leitungsbrücker; 1,5 mm ² ; isoliert; 110 mm lang; schwarz	www.wago.com/2009-414
	Art-Nr.: 2009-414/000-005 Steckbarer Leitungsbrücker; 1,5 mm ² ; isoliert; 110 mm lang; schwarz	www.wago.com/2009-414/000-005
	Art-Nr.: 2009-414/000-006 Steckbarer Leitungsbrücker; isoliert; 110 mm lang; schwarz	www.wago.com/2009-414/000-006
	Art-Nr.: 2009-416 Steckbarer Leitungsbrücker; 1,5 mm ² ; isoliert; 250 mm lang; schwarz	www.wago.com/2009-416

Brücker

	Art-Nr.: 2002-400 Endlosbrücker; 2-fach; isoliert; lichtgrau	www.wago.com/2002-400
	Art-Nr.: 2002-402 Brücker; 2-fach; isoliert; lichtgrau	www.wago.com/2002-402
	Art-Nr.: 2002-402/000-005 Brücker; 2-fach; isoliert; rot	www.wago.com/2002-402/000-005
	Art-Nr.: 2002-402/000-006 Brücker; 2-fach; isoliert; blau	www.wago.com/2002-402/000-006
	Art-Nr.: 2002-403 Brücker; 3-fach; isoliert; lichtgrau	www.wago.com/2002-403
	Art-Nr.: 2002-403/000-005 Brücker; 3-fach; isoliert; rot	www.wago.com/2002-403/000-005
















Änderungen vorbehalten. Bitte beachten Sie auch die weitere Produktdokumentation!

	Art-Nr.: 2002-403/000-006 Brücker; 3-fach; isoliert; blau	www.wago.com/2002-403/000-006
	Art-Nr.: 2002-404 Brücker; 4-fach; isoliert; lichtgrau	www.wago.com/2002-404
	Art-Nr.: 2002-404/000-005 Brücker; 4-fach; isoliert; rot	www.wago.com/2002-404/000-005
	Art-Nr.: 2002-404/000-006 Brücker; 4-fach; isoliert; blau	www.wago.com/2002-404/000-006
	Art-Nr.: 2002-405 Brücker; 5-fach; isoliert; lichtgrau	www.wago.com/2002-405
	Art-Nr.: 2002-405/000-005 Brücker; 5-fach; isoliert; rot	www.wago.com/2002-405/000-005
	Art-Nr.: 2002-405/000-006 Brücker; 5-fach; isoliert; blau	www.wago.com/2002-405/000-006
	Art-Nr.: 2002-405/011-000 Sternbrücker; 3-fach; isoliert; lichtgrau	www.wago.com/2002-405/011-000
	Art-Nr.: 2002-406 Brücker; 6-fach; isoliert; lichtgrau	www.wago.com/2002-406
	Art-Nr.: 2002-406/000-005 Brücker; 6-fach; isoliert; rot	www.wago.com/2002-406/000-005
	Art-Nr.: 2002-406/000-006 Brücker; 6-fach; isoliert; blau	www.wago.com/2002-406/000-006
	Art-Nr.: 2002-406/020-000 Dreieckbrücker; isoliert; lichtgrau	www.wago.com/2002-406/020-000
	Art-Nr.: 2002-407 Brücker; 7-fach; isoliert; lichtgrau	www.wago.com/2002-407
	Art-Nr.: 2002-407/000-005 Brücker; 7-fach; isoliert; rot	www.wago.com/2002-407/000-005

Änderungen vorbehalten. Bitte beachten Sie auch die weitere Produktdokumentation!

WAGO Kontakttechnik GmbH & Co. KG
Hansastr. 27
32423 Minden
Telefon: +49571 887-0 | Fax: +49571 887-169
E-Mail: info.de@wago.com | Web: www.wago.com

Haben Sie Fragen zu unseren Produkten?
Wir stehen Ihnen telefonisch unter +49 (571) 887-44222 gern zur Verfügung.

	Art-Nr.: 2002-407/000-006 Brücker; 7-fach; isoliert; blau	www.wago.com/2002-407/000-006
	Art-Nr.: 2002-408 Brücker; 8-fach; isoliert; lichtgrau	www.wago.com/2002-408
	Art-Nr.: 2002-408/000-005 Brücker; 8-fach; isoliert; rot	www.wago.com/2002-408/000-005
	Art-Nr.: 2002-408/000-006 Brücker; 8-fach; isoliert; blau	www.wago.com/2002-408/000-006
	Art-Nr.: 2002-409 Brücker; 9-fach; isoliert; lichtgrau	www.wago.com/2002-409
	Art-Nr.: 2002-409/000-005 Brücker; 9-fach; isoliert; rot	www.wago.com/2002-409/000-005
	Art-Nr.: 2002-409/000-006 Brücker; 9-fach; isoliert; blau	www.wago.com/2002-409/000-006
	Art-Nr.: 2002-410 Brücker; 10-fach; isoliert; lichtgrau	www.wago.com/2002-410
	Art-Nr.: 2002-410/000-005 Brücker; 10-fach; isoliert; rot	www.wago.com/2002-410/000-005
	Art-Nr.: 2002-410/000-006 Brücker; 10-fach; isoliert; blau	www.wago.com/2002-410/000-006
	Art-Nr.: 2002-423 Endlosbrücker; von 1 auf 3; isoliert; lichtgrau	www.wago.com/2002-423
	Art-Nr.: 2002-423/000-005 Endlosbrücker; von 1 auf 3; isoliert; rot	www.wago.com/2002-423/000-005
	Art-Nr.: 2002-423/000-006 Endlosbrücker; von 1 auf 3; isoliert; blau	www.wago.com/2002-423/000-006
	Art-Nr.: 2002-433 Brücker; von 1 auf 3; isoliert; lichtgrau	www.wago.com/2002-433
	Art-Nr.: 2002-434 Brücker; von 1 auf 4; isoliert; lichtgrau	www.wago.com/2002-434

Änderungen vorbehalten. Bitte beachten Sie auch die weitere Produktdokumentation!

WAGO Kontakttechnik GmbH & Co. KG
Hansastr. 27
32423 Minden
Telefon: +49571 887-0 | Fax: +49571 887-169
E-Mail: info.de@wago.com | Web: www.wago.com
















Haben Sie Fragen zu unseren Produkten?
Wir stehen Ihnen telefonisch unter +49 (571) 887-44222 gern zur Verfügung.

	Art-Nr.: 2002-435 Brücker; von 1 auf 5; isoliert; lichtgrau	www.wago.com/2002-435
	Art-Nr.: 2002-436 Brücker; von 1 auf 6; isoliert; lichtgrau	www.wago.com/2002-436
	Art-Nr.: 2002-437 Brücker; von 1 auf 7; isoliert; lichtgrau	www.wago.com/2002-437
	Art-Nr.: 2002-438 Brücker; von 1 auf 8; isoliert; lichtgrau	www.wago.com/2002-438
	Art-Nr.: 2002-439 Brücker; von 1 auf 9; isoliert; lichtgrau	www.wago.com/2002-439
	Art-Nr.: 2002-440 Brücker; von 1 auf 10; isoliert; lichtgrau	www.wago.com/2002-440
	Art-Nr.: 2002-472 Schachtelbrücker; 2-fach; isoliert; lichtgrau	www.wago.com/2002-472
	Art-Nr.: 2002-473 Schachtelbrücker; 3-fach; isoliert; lichtgrau	www.wago.com/2002-473
	Art-Nr.: 2002-473/011-000 Schachtelbrücker; 2-fach; von 1 auf 3; isoliert; lichtgrau	www.wago.com/2002-473/011-000
	Art-Nr.: 2002-474 Schachtelbrücker; 4-fach; isoliert; lichtgrau	www.wago.com/2002-474
	Art-Nr.: 2002-475 Schachtelbrücker; 5-fach; isoliert; lichtgrau	www.wago.com/2002-475
	Art-Nr.: 2002-475/011-000 Schachtelbrücker; 3-fach; isoliert; lichtgrau	www.wago.com/2002-475/011-000
	Art-Nr.: 2002-476 Schachtelbrücker; 6-fach; isoliert; lichtgrau	www.wago.com/2002-476
	Art-Nr.: 2002-477 Schachtelbrücker; 7-fach; isoliert; lichtgrau	www.wago.com/2002-477
	Art-Nr.: 2002-477/011-000 Schachtelbrücker; isoliert; lichtgrau	www.wago.com/2002-477/011-000
	Art-Nr.: 2002-478 Schachtelbrücker; 8-fach; isoliert; lichtgrau	www.wago.com/2002-478
	Art-Nr.: 2002-479 Schachtelbrücker; 9-fach; isoliert; lichtgrau	www.wago.com/2002-479

Änderungen vorbehalten. Bitte beachten Sie auch die weitere Produktdokumentation!

WAGO Kontakttechnik GmbH & Co. KG
Hansastr. 27
32423 Minden
Telefon: +49571 887-0 | Fax: +49571 887-169
E-Mail: info.de@wago.com | Web: www.wago.com
















Haben Sie Fragen zu unseren Produkten?
Wir stehen Ihnen telefonisch unter +49 (571) 887-44222 gern zur Verfügung.

	Art-Nr.: 2002-479/011-000 Schachtelbrücker; isoliert; lichtgrau	www.wago.com/2002-479/011-000
	Art-Nr.: 2002-480 Schachtelbrücker; 10-fach; isoliert; lichtgrau	www.wago.com/2002-480
	Art-Nr.: 2002-481 Schachtelbrücker; 11-fach; isoliert; lichtgrau	www.wago.com/2002-481
	Art-Nr.: 2002-481/011-000 Schachtelbrücker; isoliert; lichtgrau	www.wago.com/2002-481/011-000
	Art-Nr.: 2002-482 Schachtelbrücker; 12-fach; isoliert; lichtgrau	www.wago.com/2002-482
	Art-Nr.: 210-103 Drahtkettenbrücker; isoliert; schwarz	www.wago.com/210-103
	Art-Nr.: 210-123 Drahtkettenbrücker; isoliert; blau	www.wago.com/210-123
Isolierungs-Stopp		
	Art-Nr.: 2002-171 Isolierungsstopp; 0,25 - 0,5 mm ² ; 5 Stück / Strang; lichtgrau	www.wago.com/2002-171
	Art-Nr.: 2002-172 Isolierungsstopp; 0,75 - 1 mm ² ; 5 Stück / Strang; dunkelgrau	www.wago.com/2002-172
Allgemeines Zubehör		
	Art-Nr.: 2003-7300 Schaltperre; zum Sichern des Trennschlittens; einrastbar; für Serie 2003; orange	www.wago.com/2003-7300
Beschriftungsmaterial		
	Art-Nr.: 2009-110 Beschriftungsstreifen; für Smart Printer; auf Rolle; nicht dehnbar; unbedruckt; aufrastbar; weiß	www.wago.com/2009-110
	Art-Nr.: 2009-115 WMB-Inline; für Smart Printer; 1500 Stück auf Rolle; dehnbar 5 - 5,2 mm; unbedruckt; aufrastbar; weiß	www.wago.com/2009-115
	Art-Nr.: 2009-115/000-002 WMB-Inline; für Smart Printer; 1500 Stück auf Rolle; dehnbar 5 - 5,2 mm; unbedruckt; aufrastbar; gelb	www.wago.com/2009-115/000-002
	Art-Nr.: 2009-115/000-005 WMB-Inline; für Smart Printer; 1500 Stück auf Rolle; dehnbar 5 - 5,2 mm; unbedruckt; aufrastbar; rot	www.wago.com/2009-115/000-005
	Art-Nr.: 2009-115/000-006 WMB-Inline; für Smart Printer; 1500 Stück auf Rolle; dehnbar 5 - 5,2 mm; unbedruckt; aufrastbar; blau	www.wago.com/2009-115/000-006






Änderungen vorbehalten. Bitte beachten Sie auch die weitere Produktdokumentation!

*	Art-Nr.: 2009-115/000-007 WMB-Inline; für Smart Printer; 1500 Stück auf Rolle; dehnbar 5 - 5,2 mm; unbedruckt; aufrastbar; grau	www.wago.com/2009-115/000-007
*	Art-Nr.: 2009-115/000-012 WMB-Inline; für Smart Printer; 1500 Stück auf Rolle; dehnbar 5 - 5,2 mm; unbedruckt; aufrastbar; orange	www.wago.com/2009-115/000-012
*	Art-Nr.: 2009-115/000-017 WMB-Inline; für Smart Printer; 1500 Stück auf Rolle; dehnbar 5 - 5,2 mm; unbedruckt; aufrastbar; hellgrün	www.wago.com/2009-115/000-017
*	Art-Nr.: 2009-115/000-023 WMB-Inline; für Smart Printer; 1500 Stück auf Rolle; dehnbar 5 - 5,2 mm; unbedruckt; aufrastbar; grün	www.wago.com/2009-115/000-023
*	Art-Nr.: 2009-115/000-024 WMB-Inline; für Smart Printer; 1500 Stück auf Rolle; dehnbar 5 - 5,2 mm; unbedruckt; aufrastbar; violett	www.wago.com/2009-115/000-024
/	Art-Nr.: 2009-145 Mini-WSB Inline; für Smart Printer; 1700 Stück auf Rolle; dehnbar 5 - 5,2 mm; unbedruckt; aufrastbar; weiß	www.wago.com/2009-145
/	Art-Nr.: 2009-145/000-002 Mini-WSB Inline; für Smart Printer; 1700 Stück auf Rolle; dehnbar 5 - 5,2 mm; unbedruckt; aufrastbar; gelb	www.wago.com/2009-145/000-002
/	Art-Nr.: 2009-145/000-005 Mini-WSB Inline; für Smart Printer; 1700 Stück auf Rolle; dehnbar 5 - 5,2 mm; unbedruckt; aufrastbar; rot	www.wago.com/2009-145/000-005
/	Art-Nr.: 2009-145/000-006 Mini-WSB Inline; für Smart Printer; 1700 Stück auf Rolle; dehnbar 5 - 5,2 mm; unbedruckt; aufrastbar; blau	www.wago.com/2009-145/000-006
/	Art-Nr.: 2009-145/000-007 Mini-WSB Inline; für Smart Printer; 1700 Stück auf Rolle; dehnbar 5 - 5,2 mm; unbedruckt; aufrastbar; grau	www.wago.com/2009-145/000-007
/	Art-Nr.: 2009-145/000-012 Mini-WSB Inline; für Smart Printer; 1700 Stück auf Rolle; dehnbar 5 - 5,2 mm; unbedruckt; aufrastbar; orange	www.wago.com/2009-145/000-012
/	Art-Nr.: 2009-145/000-023 Mini-WSB Inline; für Smart Printer; 1700 Stück auf Rolle; dehnbar 5 - 5,2 mm; unbedruckt; aufrastbar; grün	www.wago.com/2009-145/000-023
/	Art-Nr.: 2009-145/000-024 Mini-WSB Inline; für Smart Printer; 1700 Stück auf Rolle; dehnbar 5 - 5,2 mm; unbedruckt; aufrastbar; violett	www.wago.com/2009-145/000-024
	Art-Nr.: 2009-191 Gruppenschildträger	www.wago.com/2009-191

Änderungen vorbehalten. Bitte beachten Sie auch die weitere Produktdokumentation!

	Art-Nr.: 2009-192 Gruppenschildträger	www.wago.com/2009-192
	Art-Nr.: 2009-193 Gruppenschildträger	www.wago.com/2009-193
	Art-Nr.: 2009-198 Adapter; grau	www.wago.com/2009-198
	Art-Nr.: 248-501 Mini-WSB-Beschriftungskarte; als Karte; nicht dehnbar; unbedruckt; aufrastbar; weiß	www.wago.com/248-501
	Art-Nr.: 248-501/000-002 Mini-WSB-Beschriftungskarte; als Karte; nicht dehnbar; unbedruckt; aufrastbar; gelb	www.wago.com/248-501/000-002
	Art-Nr.: 248-501/000-005 Mini-WSB-Beschriftungskarte; als Karte; nicht dehnbar; unbedruckt; aufrastbar; rot	www.wago.com/248-501/000-005
	Art-Nr.: 248-501/000-006 Mini-WSB-Beschriftungskarte; als Karte; nicht dehnbar; unbedruckt; aufrastbar; blau	www.wago.com/248-501/000-006
	Art-Nr.: 248-501/000-007 Mini-WSB-Beschriftungskarte; als Karte; nicht dehnbar; unbedruckt; aufrastbar; grau	www.wago.com/248-501/000-007
	Art-Nr.: 248-501/000-012 Mini-WSB-Beschriftungskarte; als Karte; nicht dehnbar; unbedruckt; aufrastbar; orange	www.wago.com/248-501/000-012
	Art-Nr.: 248-501/000-017 Mini-WSB-Beschriftungskarte; als Karte; nicht dehnbar; unbedruckt; aufrastbar; hellgrün	www.wago.com/248-501/000-017
	Art-Nr.: 248-501/000-023 Mini-WSB-Beschriftungskarte; als Karte; nicht dehnbar; unbedruckt; aufrastbar; grün	www.wago.com/248-501/000-023
	Art-Nr.: 248-501/000-024 Mini-WSB-Beschriftungskarte; als Karte; nicht dehnbar; unbedruckt; aufrastbar; violett	www.wago.com/248-501/000-024
	Art-Nr.: 793-501 WMB-Beschriftungskarte; als Karte; nicht dehnbar; unbedruckt; aufrastbar; weiß	www.wago.com/793-501
	Art-Nr.: 793-501/000-002 WMB-Beschriftungskarte; als Karte; nicht dehnbar; unbedruckt; aufrastbar; gelb	www.wago.com/793-501/000-002
	Art-Nr.: 793-501/000-005 WMB-Beschriftungskarte; als Karte; nicht dehnbar; unbedruckt; aufrastbar; rot	www.wago.com/793-501/000-005

Änderungen vorbehalten. Bitte beachten Sie auch die weitere Produktdokumentation!

	Art-Nr.: 793-501/000-006 WMB-Beschriftungskarte; als Karte; nicht dehnbar; unbedruckt; aufrastbar; blau	www.wago.com/793-501/000-006
	Art-Nr.: 793-501/000-007 WMB-Beschriftungskarte; als Karte; nicht dehnbar; unbedruckt; aufrastbar; grau	www.wago.com/793-501/000-007
	Art-Nr.: 793-501/000-012 WMB-Beschriftungskarte; als Karte; nicht dehnbar; unbedruckt; aufrastbar; orange	www.wago.com/793-501/000-012
	Art-Nr.: 793-501/000-017 WMB-Beschriftungskarte; als Karte; nicht dehnbar; unbedruckt; aufrastbar; hellgrün	www.wago.com/793-501/000-017
	Art-Nr.: 793-501/000-023 WMB-Beschriftungskarte; als Karte; nicht dehnbar; unbedruckt; aufrastbar; grün	www.wago.com/793-501/000-023
	Art-Nr.: 793-501/000-024 WMB-Beschriftungskarte; als Karte; nicht dehnbar; unbedruckt; aufrastbar; violett	www.wago.com/793-501/000-024
	Art-Nr.: 793-5501 WMB-Beschriftungskarte; als Karte; für Klemmenbreite 5 - 17,5 mm; dehnbar 5 - 5,2 mm; unbedruckt; aufrastbar; weiß	www.wago.com/793-5501
	Art-Nr.: 793-5501/000-002 WMB-Beschriftungskarte; als Karte; für Klemmenbreite 5 - 17,5 mm; dehnbar 5 - 5,2 mm; unbedruckt; aufrastbar; gelb	www.wago.com/793-5501/000-002
	Art-Nr.: 793-5501/000-005 WMB-Beschriftungskarte; als Karte; für Klemmenbreite 5 - 17,5 mm; dehnbar 5 - 5,2 mm; unbedruckt; aufrastbar; rot	www.wago.com/793-5501/000-005
	Art-Nr.: 793-5501/000-006 WMB-Beschriftungskarte; als Karte; für Klemmenbreite 5 - 17,5 mm; dehnbar 5 - 5,2 mm; unbedruckt; aufrastbar; blau	www.wago.com/793-5501/000-006
	Art-Nr.: 793-5501/000-007 WMB-Beschriftungskarte; als Karte; für Klemmenbreite 5 - 17,5 mm; dehnbar 5 - 5,2 mm; unbedruckt; aufrastbar; grau	www.wago.com/793-5501/000-007
	Art-Nr.: 793-5501/000-012 WMB-Beschriftungskarte; als Karte; für Klemmenbreite 5 - 17,5 mm; dehnbar 5 - 5,2 mm; unbedruckt; aufrastbar; orange	www.wago.com/793-5501/000-012
	Art-Nr.: 793-5501/000-014 WMB-Beschriftungskarte; als Karte; für Klemmenbreite 5 - 17,5 mm; dehnbar 5 - 5,2 mm; unbedruckt; aufrastbar; braun	www.wago.com/793-5501/000-014
	Art-Nr.: 793-5501/000-017	

Änderungen vorbehalten. Bitte beachten Sie auch die weitere Produktdokumentation!

WAGO Kontakttechnik GmbH & Co. KG
 Hansastr. 27
 32423 Minden
 Telefon: +49571 887-0 | Fax: +49571 887-169
 E-Mail: info.de@wago.com | Web: www.wago.com

Haben Sie Fragen zu unseren Produkten?
 Wir stehen Ihnen telefonisch unter +49 (571) 887-44222 gern zur Verfügung.



	WMB-Beschriftungskarte; als Karte; für Klemmenbreite 5 - 17,5 mm; dehnbar 5 - 5,2 mm; unbedruckt; aufrastbar; grün	www.wago.com/793-5501/000-017
	Art-Nr.: 793-5501/000-023 WMB-Beschriftungskarte; als Karte; für Klemmenbreite 5 - 17,5 mm; dehnbar 5 - 5,2 mm; unbedruckt; aufrastbar; hellgrün	www.wago.com/793-5501/000-023
	Art-Nr.: 793-5501/000-024 WMB-Beschriftungskarte; als Karte; für Klemmenbreite 5 - 17,5 mm; dehnbar 5 - 5,2 mm; unbedruckt; aufrastbar; violett	www.wago.com/793-5501/000-024

Downloads

Dokumentation

Ausschreibungstext

2003-7646 X81 - Datei	29.04.2019	xml 4,3 kB	Download
--------------------------	------------	---------------	----------

2003-7646 docx - Datei	29.04.2019	docx 15,3 kB	Download
---------------------------	------------	-----------------	----------

Weitere Informationen

Technische Erläuterungen	03.04.2019	pdf 2,2 MB	Download
--------------------------	------------	---------------	----------

CAD/CAE-Daten

CAD Daten

2D/3D Modelle 2003-7646	URL	Download
-------------------------	-----	----------

CAE Daten

EPLAN Data Portal 2003-7646	URL	Download
-----------------------------	-----	----------

ZUKEN Portal 2003-7646	URL	Download
------------------------	-----	----------

WSCAD Universe 2003-7646	URL	Download
--------------------------	-----	----------

Environmental Product Compliance

Compliance Search

Änderungen vorbehalten. Bitte beachten Sie auch die weitere Produktdokumentation!

WAGO Kontakttechnik GmbH & Co. KG
 Hansastr. 27
 32423 Minden
 Telefon: +49571 887-0 | Fax: +49571 887-169
 E-Mail: info.de@wago.com | Web: www.wago.com




Haben Sie Fragen zu unseren Produkten?
 Wir stehen Ihnen telefonisch unter +49 (571) 887-44222 gern zur Verfügung.

Environmental Product Compliance 2003-7646

Installationsetagenklemme; mit Betätigungsöffnung; 2,5 mm²; N/L/PE; Push-in CAGE CLAMP®; 2,50 mm²; grau

Handhabungshinweise

Leiter anschließen



Alle Leiterarten auf einen Blick


Leiter anschließen – direkt stecken.

Eindrätige Leiter lassen sich bis zu einem Querschnitt über und mindestens zwei Querschnittstufen unter dem Nennquerschnitt direkt stecken, ohne Werkzeug.

Leiter mit Betätigungswerkzeug anschließen.


Beim Anschluss unbehandelter feindrätiger Leiter oder kleiner Querschnitte, die ein direktes Stecken nicht zulassen, wird zum Öffnen der Klemmfeder, wie bei CAGE CLAMP® gewohnt, das Betätigungswerkzeug aus der Vertikalen in die Betätigungsöffnung gesteckt.

Brücken




Querbrücker für Endlosbrückung (2002-400)

Änderungen vorbehalten. Bitte beachten Sie auch die weitere Produktdokumentation!




Das besonders schmale Schachtelbrückersystem ermöglicht das Brücken von zwei Potentialen im einspurigen Brückerschacht.



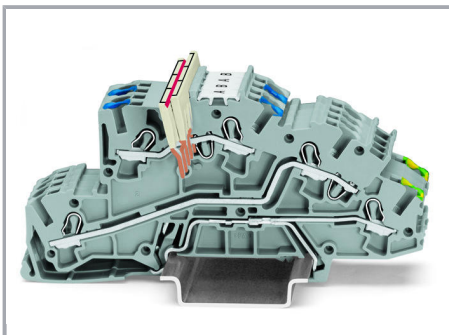
Schachtelbrücker lösen.

Um den Schachtelbrücker zu lösen, mit dem Betätigungswerkzeug zwischen den Brückern eintauchen und den Brücker heraushebeln.



Schachtelbrücker mit dem roten Streifen innenliegend anordnen.

Den Schachtelbrücker einsetzen und bis zum Anschlag hinunterdrücken.






Schachtelbrücker mit dem roten Streifen innenliegend anordnen.

Den Schachtelbrücker einsetzen und bis zum Anschlag hinunterdrücken.

Prüfen

Änderungen vorbehalten. Bitte beachten Sie auch die weitere Produktdokumentation!



Sammelschienen sind in Sammelschienenträgern zu montieren. Dabei sind Sammelschieneenden in breiten Trägern (2009-305) oder in Einspeiseklemmen mit integriertem Sammelschienenträger einzurasten.

Die transparente Sammelschienenabdeckung (Bestellnr. 777-303) bietet Berührungsschutz für die Sammelschiene und lässt trotzdem erkennen, ob Klemmen zur Sammelschiene kontaktiert sind.

Produktfamilie

TOPJOB® S

TOPJOB® S: Das breite und flexible Produktprogramm an Reihenklemmen bietet in diversen Industrieanwendungen und in der modernen Gebäudeinstallation mehr als nur eine sichere elektrische Verbindung.

[Alle Produkte der Familie anzeigen](#)

Änderungen vorbehalten. Bitte beachten Sie auch die weitere Produktdokumentation!

WAGO Kontakttechnik GmbH & Co. KG
Hansastr. 27
32423 Minden
Telefon: +49571 887-0 | Fax: +49571 887-169
E-Mail: info.de@wago.com | Web: www.wago.com

Haben Sie Fragen zu unseren Produkten?
Wir stehen Ihnen telefonisch unter +49 (571) 887-44222 gern zur Verfügung.