












Wir gratulieren zum Erwerb einer preisgekrönten **<AmokTS> Türsicherung**, freuen uns, dass Sie in **Ihre Sicherheit** investiert haben und Sie damit Ihren Wohlfühlfaktor in der Arbeit, im Hotelzimmer oder auch zu Hause steigern.

**<AmokTS>** bietet folgende Vorteile:

-  **sekundenschnell** und **kinderleicht** anzubringen (ohne die Türe zu öffnen)
-  **jederzeit** wieder abnehmbar (ohne die Türe zu öffnen)
-  **kein Bohren, kein Schrauben**
-  **kein** teurer Zylindertausch nötig,
-  passt für **jeden** Schlüssel (Lochgröße im Schlüssel bei S1 und S1p >5mm)
-  **keine** Beschädigungen am Schlüssel
-  **keine** sichtbaren Ankerpunkte, daher
-  **keine** Beschädigungen an Tür, Türstock oder Mauerwerk
-  **weder** Schlüssel **noch** Dietrich überwinden **<AmokTS>**, daher
-  **kein** unsichtbarer Einbruch möglich (=> Versicherungsdeckung)
-  **jedes** einzelne Element ist als Ersatzteil lieferbar



## Sicherheitshinweise



**Warnung**

Das Schließsystem darf ausschließlich von geschulten Personen angebracht werden, die auch diese Anleitung gelesen und verstanden haben. Benennen Sie verantwortliche Personen, die mit dem Umgang des Schließsystems vertraut sind.

Das Schließsystem eignet sich nicht für den täglichen Gebrauch. Es darf ausschließlich in Notfällen, wie Amoklauf, verwendet werden.

Achten Sie darauf, dass unbefugte Personen und insbesondere Kinder keinen Zugriff zum Schließsystem haben, um missbräuchliche Verwendung ausschließen zu können.

Das Schließsystem ist kein Spielzeug und muss vor Kindern sicher verwahrt werden.

Manche <AmokTS> - Varianten beinhalten Kleinteile – es besteht daher Verschluckungsgefahr.

Beachten Sie, dass Einsatzkräfte (Rettung, Notarzt, Feuerwehr) Personen nicht erreichen können, wenn die Türsicherung zuvor angebracht wurde.

Erstellen Sie ein Konzept von geschulten Personen, die sicheren Zugriff zum Schließsystem haben.

Das Schließsystem darf ausschließlich für den dafür vorgesehenen Verwendungszweck verwendet werden.



**Vorsicht**



**Vorsicht**

Achten Sie immer darauf, dass das Schließsystem nicht mit zu hohem Gewicht belastet wird.

Wenn das Schließsystem oder Teile davon Beschädigungen aufweisen, darf dieses nicht weiterverwendet werden. Wenden Sie sich in diesem Fall sofort an den Hersteller. Prüfen Sie das Schließsystem regelmäßig.



**Vorsicht**

Achten Sie darauf, dass das Schließsystem nicht zu Boden fallen kann, wenn dieses auf erhöhten Plätzen abgelegt wird.



**Vorsicht**

Legen Sie das Schließsystem niemals am Boden ab.



**Vorsicht**

Achten Sie auf die Quetschgefahr beim Installieren des Schließsystems.

## Bestimmungsgemäße Verwendung

Die Schließsysteme können in einem Notfall, speziell bei einem Amoklauf oder bei Gewalt in der Familie, auf Türen installiert werden, verhindern das Aufschließen der Türe von außen und somit das Eindringen einer unerwünschten Person in den Raum.

## Auspacken

Entfernen Sie vor der Verwendung die Verpackung vorsichtig. Verwenden Sie dafür keine scharfen Gegenstände.


## Lagerung

An einem kühlen, trockenen und vor Sonneneinstrahlung geschützten Ort lagern.

## Verwendung der <AmokTS> S1

Diese Type wird ausschließlich bei Sperrsystemen mit Schlüssel verwendet (Loch im Schlüssel muss > 5mm sein).

Üben Sie die Montage/Demontage auch mit geschlossenen Augen, denn kritische Situationen können auch bei völliger Dunkelheit entstehen.



- Türe versperren.
- Halten Sie den Schlüssel mit einer Hand. Schieben Sie das Metallstück des blauen S der Türsicherung in das Loch des Schlüssels. **(1 im Bild)**. Stecken Sie das Metallstück **NICHT** durch einen Schlüsselring – dies bietet keinen Schutz.
- Schwenken Sie die Türsicherung <AmokTS> S1 nun über die Klinke und hängen Sie sie darauf. **(2 im Bild)**
- Die Türe kann von außen nicht mehr entsperrt werden. **Bitte überprüfen Sie dies verlässlich beim ersten Test!**

Reinigen Sie das Schließsystem regelmäßig von Staub und anderen Verschmutzungen und überprüfen Sie es regelmäßig auf Beschädigungen.

## Entsorgung



### Warnung

Achten Sie darauf, dass Sie das Schließsystem ordnungsgemäß nach nationalen Bestimmungen entsorgen.

## Materialien

Kunststoff: Polylactide (PLA = Biokunststoff)

Metallteil: Stahl oder Edelstahl A2

## Haftung

Nach europäischen Vorschriften geben wir auf unser Produkt **2 Jahre Gewährleistung**.

Ansprüche erlöschen beispielweise bei:

- Sachwidriger Verwendung
- Fehlerhafter Sicherung
- Verwendung, wenn das Produkt defekt ist
- Missachten von Anweisungen und Sicherheitshinweisen
- Umbau, wenn dieser nicht schriftlich abgestimmt ist
- Katastrophenfälle, Fremdkörpereinwirkung und höhere Gewalt.

## Kontakt

Wenn Sie Probleme mit Ihrem Produkt haben, wenden Sie sich an den

### Hersteller:

BKTbauer.at e.U.  
Ing. Wolfgang F. Bauer  
Matthias Corvinus-Strasse 28/6  
A-3100 St. Pölten

**Mail:** office@bktbauer.at

**Web:** www.bktbauer.at

**Instagram:** „amokts“

**Youtube:** „amokts“



**BKTbauer.at**

**<AmokTS>** bietet keinen 100%igen Schutz. Wenn jemand mit roher Gewalt und mit Einsatz von Hilfsmitteln (Axt, Motorsäge) durch Ihre Türe möchte, dann wird ihm das gelingen (dies ist auch von der Türe und ihrem Sicherheitsstandard abhängig). Aber Sie gewinnen wertvolle Zeit, um die Polizei zu rufen und sich zu verschanzen.

					
	<AmokTS> S1	<AmokTS> S1p	<AmokTS> K2	<AmokTS> K3	<AmokTS> Board
Abmessung BxHxT [mm]	ca. 41x130x12	ca. 41x125x12	ca. 70x155x15	ca. 70x155x18	ca. 93x188x75
Packmaß BxHxT [mm]	-	ca. 41x96x14			
Gewicht [g]	ca. 36	ca. 40	ca. 100	ca. 120	ca. 310
<b>Anwendung</b>					
für Schlüssel?	<b>Ja</b>	<b>Ja</b>	<b>Ja</b>	Nein	<b>Ja</b>
für alle Schlüssel?	Loch > 5mm	Loch > 5mm	<b>Ja</b>	Nein	<b>Ja</b>
für Schlüssel mit Ring?	bedingt	bedingt	<b>Ja</b>	Nein	<b>Ja</b>
für Schlüssel am Bund?	bedingt	bedingt	<b>Ja</b>	Nein	bedingt
für Sperrknäufe?	Nein	Nein	Nein	<b>Ja</b>	<b>Ja</b>
für Türen ohne Sperrzylinder?	Nein	Nein	Nein	Nein	<b>Ja</b>
Türklinke bleibt frei?	<b>Ja</b>	<b>Ja</b>	<b>Ja</b>	<b>Ja</b>	<b>Ja</b>
Türklinke blockierbar?	Nein	Nein	Nein	Nein	<b>Ja</b>
Einsätze tauschbar?	Nein	Nein	Nein	<b>Ja</b>	<b>Ja</b>
Einsatzfertigung für Kunden?	Nein	Nein	Nein	<b>Ja</b>	<b>Ja</b>
QR-Code zum Artikel im Webshop					

**Zubehör (z.B. Wandhalterungen) sowie Ersatzteile sind im Webshop erhältlich!**