

PRODUKTDATENBLATT

Spot Set Recess GU10 Adjustable Square Click 4.5W 827 Satin Nickel

LED Spot Set Recess GU10 Adjustable Square | Quadratische Einbauleuchte mit GU10 Leuchtmittel inklusive



Anwendungsgebiete

- Wohnbereiche (Wohnzimmer, Esszimmer, Schlafzimmer usw.)

Produktvorteile

- Dreh- und schwenkbar für eine optimale Beleuchtung
- Nachhaltig aufgrund des austauschbaren Leuchtmittels
- Durchverdrahtung mit enthaltener Anschlussbox möglich
- Einfache Montage

Produkteigenschaften

- Für Deckeneinbau
- Verstellbare Halterung
- GU10 Lampe enthalten
- Farbtemperatur: 2.700 K
- Durchverdrahtung möglich
- Schutzart: IP20



TECHNISCHE DATEN**Elektrische Daten**

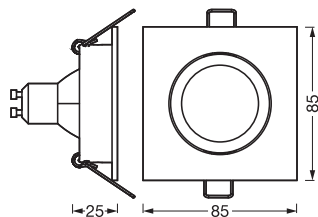
Nennleistung	4,50 W
Nennspannung	220...240 V
Netzfrequenz	50...60 Hz
Nennstrom	33,000 mA
Max. Anzahl der Leuchten Leitungsschutzschalter B16	206
Max. Anzahl der Leuchten Leitungsschutzschalter C16	263
Netzleistungsfaktor λ	> 0,5
Oberschwingungsgehalt	< 150 %
Schutzklasse	II
Betriebsart	Netzspannung

Photometrische Daten

Lichtstrom	400 lm
Gesamtlichtstrom der enthaltenen Lichtquellen	440 lm
Lichtausbeute	78 lm/W
Farbtemperatur	2700 K
Lichtfarbe (Bezeichnung)	Warm weiß
Farbwiedergabeindex Ra	> 80
Standardabweichung des Farbabgleichs	6 sdc _m
Flimmer-Messgröße (Pst LM)	<1
Messgröße für Stroboskop-Effekte (SVM)	<0.4
Photobiologische Risikogruppe gemäß EN62778	RG0
Ausstrahlungswinkel	36 °

Maße & Gewicht

Länge	85,00 mm
Breite	85,00 mm
Höhe	56,00 mm
Produktgewicht	168,00 g



SP SET ADJCLICK
SQ4.5W827GU10

Materialien & Farben

Produktfarbe	Satin Nickel
Gehäusefarbe	Satin Nickel
Gehäusematerial	Aluminium
Glühdrahtprüfung nach IEC 60695-2-12	650 °C

Anwendung & Installation

Umgebungstemperaturbereich	-20...+40 °C
Lagertemperaturbereich	-20...+80 °C
Anschlussart	Anschlussklemme, 2-polig (L, N)
Schutzart	IP20/IP20
Dimmbar	Nein
Montageart	Einbau
Montageort	Decke
Einbaudurchmesser	68 mm
Einbautiefe	100 mm
Mit Leuchtmittel	Ja
Austauschbare Lichtquelleneinheit	Ja
Fassungsbezeichnung	GU10

Lebensdauer

Lebensdauer L70/B50 bei 25 °C	25000 h ¹⁾
Anzahl der Schaltzyklen	100000

¹⁾ t[h]: L70 / B50 @ 25 °C (Ta), t[h]: L80 / B10 @ 25 °C (Ta), t[h]: L90 / B10 @ 25 °C (Ta)

Notbeleuchtung

Art des Notbetriebstests	ohne
--------------------------	------

Zertifikate & Standards

Normen	CE / UKCA
Leuchte mit begrenzter Oberflächentemperatur "D-Zeichen"	Nein

Zusätzliche Produktdaten

Anmerkung zum Produkt	Verfügbar ab Oktober 2025
Anzahl Leuchtmittel	3
BEG förderfähig	Nein






TECHNISCHE AUSSTATTUNG

- GU10 Lampenfassung + Anschlussbox

Sicherheitshinweise

- Leuchte muss bei Montage, Wartung und Abnahme der Abdeckung spannungsfrei geschaltet werden
- Prüfen Sie die Wand/Decke auf ihre Eignung. Wenn Sie unsicher sind, holen Sie professionellen Rat ein.
- Alle elektrischen Anschlüsse dürfen nur von qualifiziertem Fachpersonal ausgeführt werden.
- Vorsicht, Gefahr des elektrischen Schlages.

DOWNLOADS

	Dokumente und Zertifikate	Name des Dokuments
	Bedienungsanleitung / Sicherheitshinweise	SP SET ADJCLICK SQ4.5W827GU10
	Rechtliche Hinweise	Safety insert G11222465
	Rechtliche Hinweise	Legal insert
	Konformitätserklärung	CE Declaration Spotlights
	Konformitätserklärung UKCA	UKCA Declaration Spotlights

VERPACKUNGSINFORMATIONEN

EAN	Verpackungseinheit (Stück pro Einheit)	Abmessungen (Länge x Breite x Höhe)	Bruttogewicht	Volumen
4058075853614	Faltschachtel 3	81 mm x 132 mm x 308 mm	558.00 g	3.29 dm ³
4058075853621	Versandschachtel 18	422 mm x 182 mm x 334 mm	3811.00 g	25.65 dm ³

Die genannten Produktnummern beschreiben die kleinste bestellbare Mengeneinheit. Eine Versandeinheit kann mehrere Einzelprodukte beinhalten. Als Bestellmenge verwenden Sie bitte das Ein- oder Mehrfache einer Versandeinheit.

Haftungsausschluss

Änderungen und Irrtümer vorbehalten. Vergewissern Sie sich, dass Sie immer den neuesten Stand verwenden.