



ALPHA JET

Art.-Nr. C9655/C9656

Copyright by Pichler Modellbau GmbH • D-84307 Eggenfelden
03-2017

Technische Änderungen sind ohne vorherige Ankündigungen möglich! Jeder Nachdruck,
auch auszugsweise, bedarf unserer ausdrücklichen, schriftlichen Genehmigung.

Pichler Modellbau GmbH

Lauterbachstrasse 19 • D-84307 Eggenfelden

Tel. +49 (0)8721-508 26 60 • Fax: +49 (0)8721-508 266 20 • eMail: mail@pichler.de

www.pichler-modellbau.de

ALPHA JET

Der Alpha Jet ist ein handlicher Wurfgleiter aus EPO für den unbeschwerten Flugspaß. Mit nur wenigen Handgriffen ist das Modell startklar für den Erstflug. Dabei werden die Formteile des Modells ohne Klebstoff einfach nur zusammenschoben.

Mit einem leichten Wurf aus der Hand, zieht das Modell seine Bahnen durch die Luft und begeistert mit überragenden Flugeigenschaften. Insgesamt ist der Alpha Jet das ideale Modell für den unbeschwerten Flugspaß mit der ganzen Familie.

The Alpha Jet is a fascinating handlaunch airplane made of EPO for unsurpassed flight pleasure. With only a few hand movements the model is ready to go for the maiden flight. All parts are assembled without any glue by simply putting them together.

With a light throw from the hand, the model pulls its orbits through the air and captivates with superior flying characteristics. Overall, the Alpha Jet is the ideal model for the unshakable flight fun with the whole family.

TECHNISCHE DATEN

Spannweite: 470 mm
Länge: 585 mm

SPECIFICATIONS

Wingspan: 470 mm
Length: 585 mm



Achtung: Kein Spielzeug! Für Jugendliche unter 14 Jahren nur unter Aufsicht Erwachsener geeignet.
Warning: This is not a toy! Suitable for young people under the age of 14 with adult supervision.


www.pichler-modellbau.de

BAUANLEITUNG / INSTRUCTION MANUAL

Schieben Sie das Höhenleitwerk in den Rumpf unterhalb des Seitenleitwerks. / Insert the horizontal stabilizer into the slot underneath the vertical stabilizer.




Richten Sie das Höhenleitwerk exakt mittig und symmetrisch zur Rumpflängsachse aus. / Make sure that the horizontal stabilizer is symmetrical aligned with the fuselage of your Alpha Jet.



Schieben Sie die Tragfläche in den Rumpf ein, wie dargestellt. / Insert the main wing into the fuselage as shown.

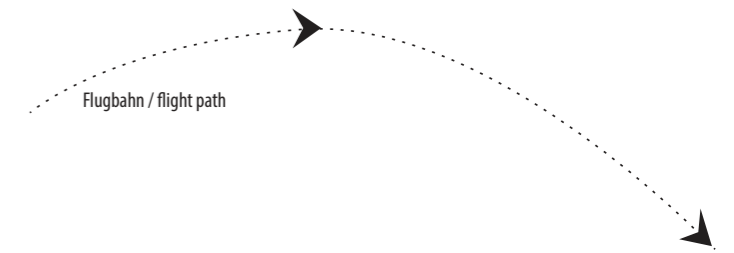


Werfen Sie einen abschließenden Blick auf Ihr Modell. Die Tragflächen und das Höhenleitwerk müssen exakt gerade und symmetrisch ausgerichtet sein. Der Alpha Jet ist nun startbereit...! / Take a final look at your model. The main wing and the horizontal stabilizer must be aligned symmetrical. You are now ready for take off...!




SO STARTEN SIE IHR MODELL / HOW TO START THE MODEL

Wenn Sie das Modell mit der Nase nach oben werfen (10° oder mehr), kann es passieren, dass das Modell mit der Nase hart im Boden landet und beschädigt wird. / Damage to the nose may occur, if you launch the model with the nose pointed upwards greater than 10°.



Wenn Sie das Modell mit der Nase nach unten werfen (10° oder mehr), kann es passieren, dass das Modell mit der Nase hart im Boden landet und beschädigt wird. / Damage to the nose may occur, if you launch the model with the nose pointed downwards greater than 10°.



Werfen Sie das Modell exakt geradeaus, um lange und ausgedehnte Flüge zu erzielen. / Throw the model straight horizontal in order to achieve long and extended flights.

