

Art.-Nr.: 20761 HiFi-Verstärker "CTA-100 USB" 100W 1x Line IN, USB, SD/MMC-Card, FB



Produktbeschreibung:

Kompakter und dennoch starker HiFi Verstärker in chicem Look! Ob als PC Sound-Verstärker für die akustische Untermalung Ihrer Games, im Partykeller oder für Ihr persönliches Micro-Hifisystem zu Hause - das kleine Kraftbündel ist ideal einsetzbar für viele Anwendungsbereiche!

Technische Details:

- **USB-Anschluss, SD-Kartenslot (max 16GB)**
- kompakte Bauform
- 100W Musikleistung
- 1x Stereo Cinch Eingang RCA, 1x3,5mm Klinke
- Frequenzbereich 20Hz-30KHz
- Impedanz 20K Ohm
- Signal-Rausch-Verhältnis 91-100dB
- Betrieb über 12V DC / 230V~ (AC)
- Kanaltrennung -60dB, Höhen- & Tiefenregler +/- 15dB
- BxHxT 250x205x55mm



Sicherheits-Hinweise und wichtige Informationen!

Um die Sicherheit zu jeder Zeit zu gewährleisten, und das volle Leistungsspektrum des Gerätes zu nutzen, lesen Sie sich bitte die Sicherheitshinweise sorgfältig und in Ruhe durch !

Das Gerät / Produkt darf technisch sowie mechanisch nicht verändert werden, andernfalls **erlischt mit sofortiger Wirkung die Betriebserlaubnis und die Konformität!! Das Typenschild darf auf keinen Fall entfernt werden! Prüfen Sie das Gerät / Produkt vor jedem Einsatz auf Beschädigungen.** Sollten Beschädigungen am Gerät zu Sehen sein, muss dieses vom Fachbetrieb überprüft, repariert oder ausgetauscht werden und den gültigen Richtlinien nach, entsorgt werden. Keinesfalls darf ein beschädigtes oder defektes Gerät /Produkt weiter in Betrieb sein! **Bitte unbedingt das gesamte Verpackungsmaterial und Zubehör, Batterien / Akkus und vor allem Kleinteile und Folien vor Kindern und Tieren sichern.**

Erstickengefahr! Wir übernehmen für Nichtbeachtung der Anleitung oder unsachgemäße Benutzung und Zweckentfremdung keinerlei Haftung für Sach- oder Personenschäden. Dieses Gerät / Produkt ist kein Spielzeug, darf niemals im Zugriffsbereich von Kindern oder Tieren betrieben, aufbewahrt oder abgestellt werden. Bewahren Sie diese Anleitung gut auf. Bei Weitergabe dieses Gerätes/Produktes muss die Anleitung mitgegeben werden. Danke!

Reinigen Sie dieses Gerät / Produkt mit einem trockenen fusselfreien Baumwolltuch. Bei stärkeren Verschmutzungen evtl. mit einem leicht gewässerten, nebelfeuchten Tuch. Achten Sie darauf dass das Gerät / Produkt ausgeschaltet, vom Stromnetz abgetrennt oder die Batterien entnommen sind. Verwenden Sie niemals chemische Reinigungsmittel. Verwenden Sie niemals Flüssigkeiten die die Oberfläche des Produktes beschädigen könnten (z.B. Scheuermilch). Das Gerät / Produkt enthält keine zu wartenden Teile. Sollte das Gerät / Produkt mit einer durchgestrichenen Mülltone gekennzeichnet sein, beachten Sie den Entsorgungshinweis in der Fusszeile. Geräte / Produkte die Batterie / Akku betrieben sind müssen getrennt von der Energiequelle entsorgt werden, ebenso das Verpackungsmaterial!



Elektronische Geräte, die mit der durchgestrichenen Abfalltonne gekennzeichnet sind gehören nicht in den Hausmüll !!

Diese Geräte können Sie kostenlos an Sammelstellen der Kommunen abgeben, erkundigen Sie sich hier bei Ihrer Gemeindeverwaltung, dem zuständigen Rathaus oder einem lokalem bzw. städtischem Abfallentsorgungsbetrieb. Vielen Dank.

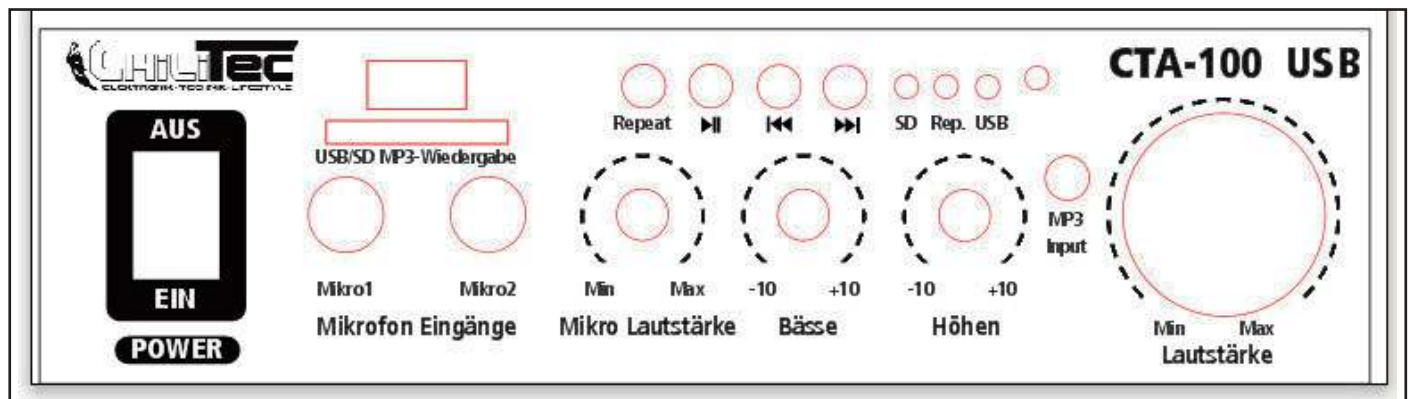
Altbatterien dürfen nicht in den Hausmüll. Verbraucher sind gesetzlich verpflichtet, Batterien zu einer geeigneten Sammelstelle bei Handel oder Kommune zu bringen. Altbatterien enthalten möglicherweise Schadstoffe oder Schwermetalle, die Umwelt und Gesundheit schaden können. Die Zeichen unter der Kennzeichnung (Mülltonne) stehen für:

Pb: Batterie enthält Blei, Cd: Batterie enthält Cadmium Hg: Batterie enthält Quecksilber. Die Umwelt und ChiliTec sagen Dankeschön.

Wichtige Hinweise zum Betrieb des Gerätes:

- Das Gerät darf lediglich in trockenen Räumen, Luftfeuchtigkeit 0-50% verwendet werden.
- Das Gerät darf lediglich im Temperaturbereich von +10 bis +35!C eingesetzt werden.
- Das Gerät darf keiner direkten Sonnenstrahlung ausgesetzt werden.
- Das Gerät darf nicht in der Nähe von Wärmequellen betrieben werden
- Das Gerät darf nicht abgedeckt oder eingebaut werden, keinesfalls den Kühkörper bedecken.
- Das Gerät muss zwingend von Feuchtigkeit, Wasser, Flüssigkeiten ferngehalten werden.
- Der Netzstecker muss bei Nichtbenutzung/Reinigung immer entfernt werden.
- Niemals die Laustärke erhöhen wenn keine Musik gespielt wird.
- USB oder SD Wiedergabe erfolgt automatisch nachdem Einstecken des Mediums.

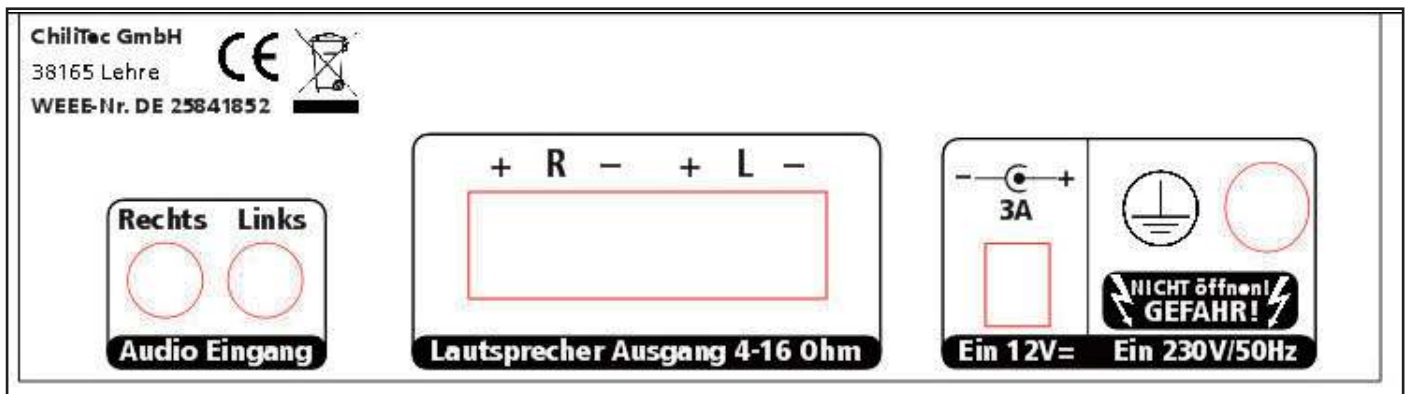
Bedienelemente Vorderseite



Erläuterungen Vorderseite:

Klinkeneingänge für Mikrofone 6,35mm / USB und SD Karten Slot, für zB. Ihrem MP3 Spieler oder USB Speicherstick sowie eine SD Karte...beides maximal bis zu 16 Gigabyte. Schalter MP3 Input wählt die Eingangsquelle aus.

Bild der Rückseite



Erläuterungen Rückseite:

Audio Eingang für Chichstecker, zb: von Ihrem DVD Player oder PC. Lautsprecher Klemmterminal für laustprecher mit 4-16Ohm geeignet. Betrieb über Netzstecker oder 12V Steckernetzteil möglich. NIEMALS beides gleichzeitig anschließen. Ist ein Netzteil dran, Netzleitung vom Gerät vorher aus der Steckdose entfernen.

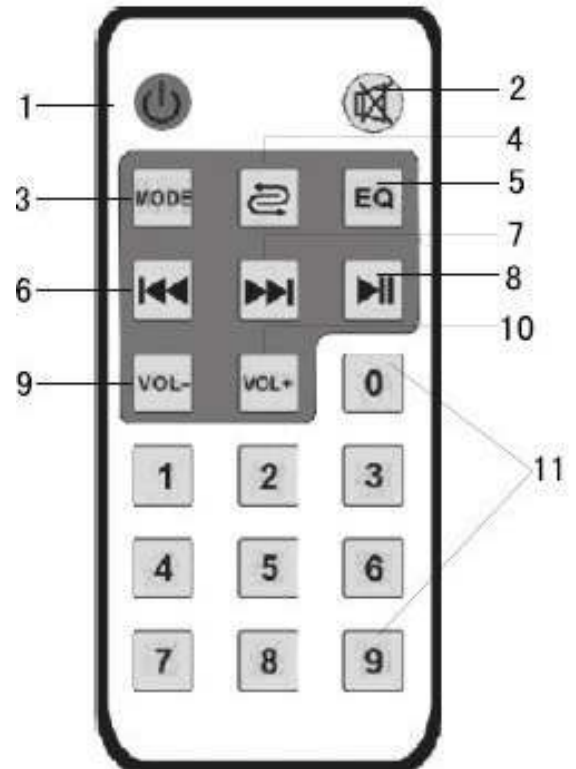
Steuerung über mitgelieferte Fernbedienung

Folgende Funktionen können Sie über die Fernbedienung steuern:

MP3/USB/SD Wiedergabe: Titel vor/zurück, Laut/Leise, EIN/AUS, Eingangsmodus wählbar

Beschreibung der Fernbedienungselemente

1. Stand-By EIN/AUS
2. Lautstärke auf Null EIN/AUS / Ton aus
3. Wahltester „Modus“ zur Wahl der Eingangs bzw. Wiedergabequelle mit USB Stick:
USB/Radio/AUX, mit SD: SD/Radio/AUX, ohne USB/SD: Radio/AUX
4. Wiederholung, 1x drücken Einzellied
2x Drücken - alle Dateien auf USB/SD
5. EQ: Einstellung div. Soundmodi für MP3 Wiedergabe (nur MP3)
6. Bei MP3 Wiedergabe=Titel zurück,
bei Radio =Station zurück
7. Titel vor, Station vor.
8. Wiedergabe / Pause bei MP3 Wiedergabe
9. Lautstärke Minus -
10. Lautstärke Plus +
11. Tasten zur direkten Song/Titel Vorwahl oder zur direkten Stationspeicher Vorwahl (3 Sek. Pause)



Das Gerät / Produkt darf technisch sowie mechanisch nicht verändert werden, andernfalls **erlischt mit sofortiger Wirkung die Betriebserlaubnis und die Konformität!! Das Typenschild darf auf keinen Fall entfernt werden! Prüfen Sie das Gerät / Produkt vor jedem Einsatz auf Beschädigungen.** Sollten Beschädigungen am Gerät zu Sehen sein, muss dieses vom Fachbetrieb überprüft, repariert oder ausgetauscht werden und den gültigen Richtlinien nach, entsorgt werden. Keinesfalls darf ein beschädigtes oder defektes Gerät /Produkt weiter in Betrieb sein! **Bitte unbedingt das gesamte Verpackungsmaterial und Zubehör, Batterien / Akkus und vor allem Kleinteile und Folien vor Kindern und Tieren sichern.**

Erstickungsgefahr! Wir übernehmen für Nichtbeachtung der Anleitung oder unsachgemäße Benutzung und Zweckentfremdung keinerlei Haftung für Sach- oder Personenschäden. Dieses Gerät / Produkt ist kein Spielzeug, darf niemals im Zugriffsbereich von Kindern oder Tieren betrieben, aufbewahrt oder abgestellt werden. Bewahren Sie diese Anleitung gut auf. Bei Weitergabe dieses Gerätes/Produktes muss die Anleitung mitgegeben werden. Danke!

- Öffnen Sie die Batterie/Akku-Abdeckung und legen Sie die Batterien korrekt ein.
- Achten Sie beim Einlegen der Batterien unbedingt auf die richtige Polung (±).
- Benutzen Sie bitte ausschließlich auslaufsichere, hochwertige Batterien / Akkus.
- Entnehmen Sie Batterien / Akkus immer bei längerer Nichtbenutzung.
- Lagerung von Produkt und Batterien / Akkus nur bei 15-25°C in trockenen Räumen.
- Batterien / Akkus sind kein Spielzeug und dürfen nicht im Zugriffsbereich von Kindern aufbewahrt oder benutzt werden. Achten Sie stets auf die Batterien / Akkus, beschädigte oder ausgelaufene Batterien / Akkus können schwere Verletzungen verursachen - Benutzen Sie immer Schutzbrille und Schutzhandschuhe.

Elektronische Geräte, die mit der durchgestrichenen Abfalltonne gekennzeichnet sind gehören nicht in den Hausmüll !!

Diese Geräte können Sie kostenlos an Sammelstellen der Kommunen abgeben, erkundigen Sie sich hier bei Ihrer Gemeindeverwaltung, dem zuständigen Rathaus oder einem lokalem bzw. städtischem Abfallentsorgungsbetrieb. Vielen Dank. Altbatterien dürfen nicht in den Hausmüll. Verbraucher sind gesetzlich verpflichtet, Batterien zu einer geeigneten Sammelstelle bei Handel oder Kommune zu bringen. Altbatterien enthalten möglicherweise Schadstoffe oder Schwermetalle, die Umwelt und Gesundheit schaden können. Die Zeichen unter der Kennzeichnung (Mülltonne) stehen für:

Pb: Batterie enthält Blei, Cd: Batterie enthält Cadmium Hg: Batterie enthält Quecksilber. Die Umwelt und ChiliTec sagen Dankeschön.