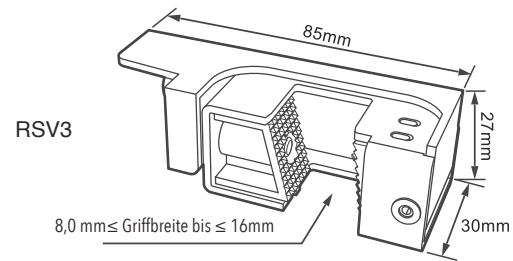
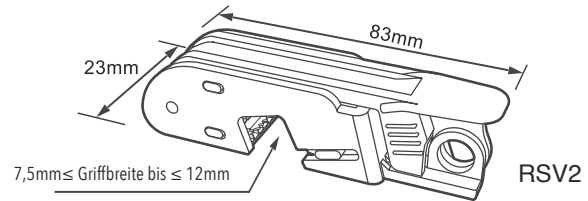
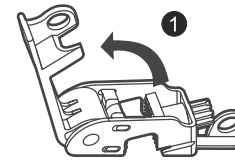


Produkteigenschaften

- Produktfunktion: Verriegelung des Leistungsschalters im offenen Zustand, um ein versehentliches Wiedereinschalten zu verhindern
- Anwendungsbereich: Verwendung für verschiedene große/mittlere und spezielle Leistungsschalter
- Material: Die Gehäuse bestehen aus lackiertem Metall, der Schlosskörper aus einer Zinkdruckgusslegierung. Beide bestehen aus PA66.

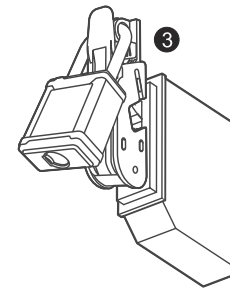
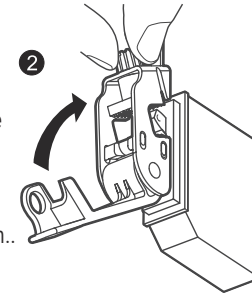


Anwendung



- Öffnen Sie die bewegliche Abdeckung der Verriegelung

- Setzen Sie die Klemme der Verriegelung auf den Kipphebel des Leistungsschalters und ziehen Sie die integrierte Befestigungsschrauben fest, um sicherzustellen, dass die Verriegelung nicht vom Leistungsschalter herunterfallen kann..



- Schließen Sie die Abdeckung der Verriegelung wieder und sichern Sie es mit einem Bügelschloss, damit der Leistungsschalter vor versehentlichem Wiedereinschalten gesichert ist