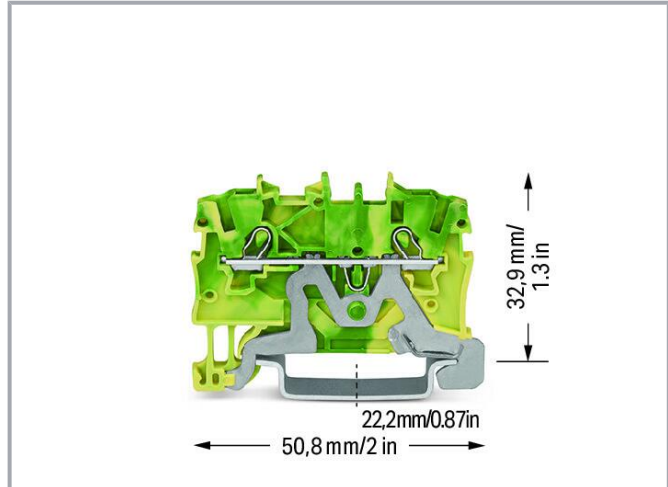
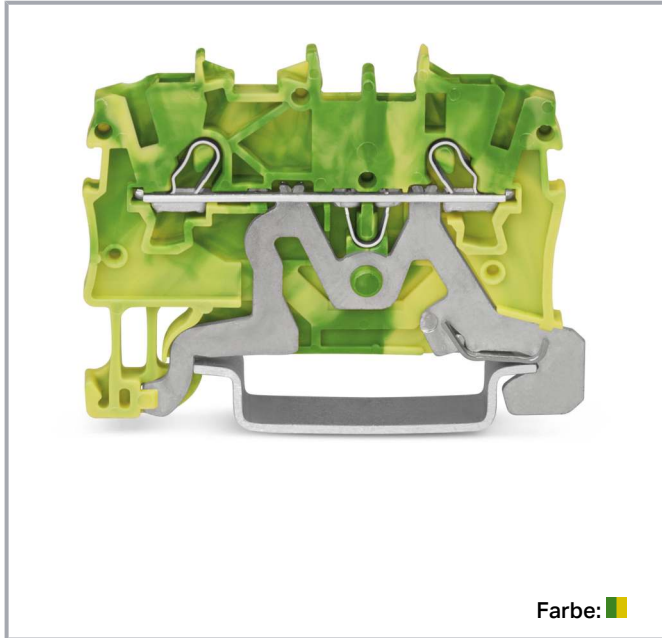


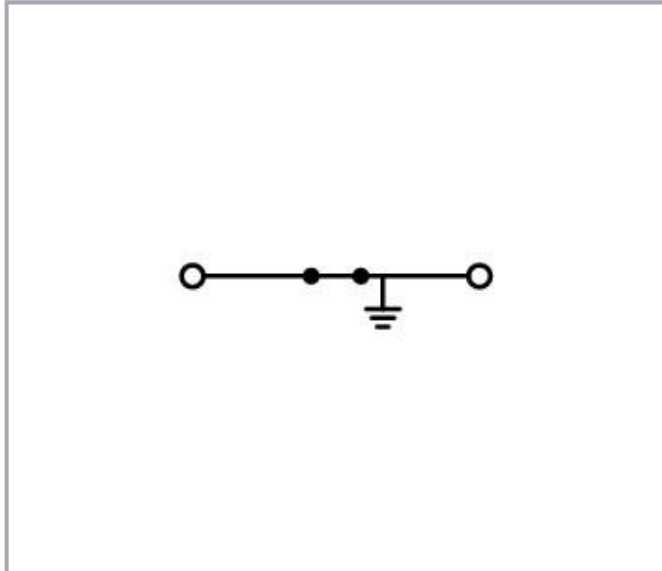
## Datenblatt | Artikelnummer: 2000-1207

2-Leiter-Schutzleiterklemme; 1 mm<sup>2</sup>; für Anwendungen Ex e II geeignet;  
seitliche und mittige Beschriftung; für Tragschiene 35 x 15 und 35 x 7,5;  
Push-in CAGE CLAMP®; 1,00 mm<sup>2</sup>; grün-gelb

[www.wago.com/2000-1207](http://www.wago.com/2000-1207)



Farbe:



## Daten

### Elektrische Daten

Änderungen vorbehalten. Bitte beachten Sie auch die weitere Produktdokumentation!

WAGO Kontakttechnik GmbH & Co. KG  
Hansastr. 27  
32423 Minden  
Telefon: +49571 887-0 | Fax: +49571 887-169  
E-Mail: [info.de@wago.com](mailto:info.de@wago.com) | Web: [www.wago.com](http://www.wago.com)

Haben Sie Fragen zu unseren Produkten?  
Wir stehen Ihnen telefonisch unter +49 (571) 887-44222 gern zur Verfügung.

## Bemessungsdaten gemäß IEC/EN

Bemessungsdaten gemäß IEC/EN 60947-7-2

## Anschlussdaten

Anschluss technik	Push-in CAGE CLAMP®
Betätigungsart	Push-in Betätigungswerkzeug
Anschließbare Leiterwerkstoffe	Kupfer
Nennquerschnitt	1 mm <sup>2</sup>
Eindrähtiger Leiter	0,14 ... 1,5 mm <sup>2</sup> / 24 ... 16 AWG
Eindrähtiger Leiter; direkt steckbar	0,5 ... 1,5 mm <sup>2</sup> / 20 ... 16 AWG
Feindrähtiger Leiter	0,14 ... 1,5 mm <sup>2</sup> / 24 ... 16 AWG
Feindrähtiger Leiter; mit Aderendhülse mit Kunststoffkragen	0,14 ... 0,75 mm <sup>2</sup> / 24 ... 18 AWG
Feindrähtiger Leiter; mit Aderendhülse, direkt steckbar	0,5 ... 0,75 mm <sup>2</sup> / 20 ... 18 AWG
Hinweis (Leiterquerschnitt)	Je nach Beschaffenheit des Leiters kann auch ein Leiter geringeren Querschnitts direkt steckbar sein.
Abisolierlänge	9 ... 11 mm / 0.35 ... 0.43 inch
Gesamte Anzahl der Klemmstellen	2
Gesamte Anzahl der Potentiale	1
Anzahl der Ebenen	1
Verdrahtungsrichtung	Frontverdrahtung
Anzahl Brückeraufnahmen	2

## Anschluss 1

Abisolierlänge	9 ... 11 mm / 0.35 ... 0.43 inch
Anschluss technik	Push-in CAGE CLAMP®
Betätigungsart	Push-in Betätigungswerkzeug
Anschließbare Leiterwerkstoffe	Kupfer

## Geometrische Daten

Breite	3,5 mm / 0.138 inch
Höhe	50,8 mm / 2 inch
Tiefe ab Oberkante Tragschiene	32,9 mm / 1.295 inch

Änderungen vorbehalten. Bitte beachten Sie auch die weitere Produktdokumentation!

WAGO Kontakttechnik GmbH & Co. KG  
Hansastr. 27  
32423 Minden  
Telefon: +49571 887-0 | Fax: +49571 887-169  
E-Mail: [info.de@wago.com](mailto:info.de@wago.com) | Web: [www.wago.com](http://www.wago.com)

Haben Sie Fragen zu unseren Produkten?  
Wir stehen Ihnen telefonisch unter +49 (571) 887-44222 gern zur Verfügung.

## Mechanische Daten

Bauform	horizontale Bauform
Montageart	Tragschiene 35
Beschriftungsebene	Mitten-/Seitliche Beschriftung

## Werkstoffdaten



Farbe	grün-gelb
Isolierwerkstoff	Polyamid (PA66)
Brennbarkeitsklasse gemäß UL 94	V0
Brandlast	0,07 MJ
Gewicht	5,7 g

## Kaufmännische Daten

Produktgruppe	22 (TOPJOB S Reihenklemmen)
eCl@ss 10.0	27-14-11-41
eCl@ss 9.0	27-14-11-41
ETIM 7.0	EC000901
ETIM 6.0	EC000901
VPE (UVPE)	100 Stück
Verpackungsart	Karton
Ursprungsland	CN
GTIN	4045454966829
Zolltarifnummer	85369010000

## Zulassungen / Zertifikate

### Ex-Zulassungen

Logo	Zulassung	Norm	Zertifikatsname
	<b>AEx</b> Underwriters Laboratories Inc.	UL 60079	E185892
	<b>ATEX</b> Physikalisch Technische Bundesanstalt	EN 60079	PTB 11 ATEX 1041 U (II 2 G Ex e IIC GB / I M 2 Ex e I Mb)
	<b>CCCEX</b> CQST/CNEx	CNCA-C23-01	2020312313000182


Änderungen vorbehalten. Bitte beachten Sie auch die weitere Produktdokumentation!




<b>EAC</b> Brjansker Zertifizierungsstelle	TP TC 012/2011	RU C-DE.AM02.B. 00127/19
---	----------------	-----------------------------


<b>IECEX</b> Physikalisch Technische Bundesanstalt	IEC 60079	IECEX PTB 11.0093 U (Ex e IIC Gb or Ex e I Mb)
---	-----------	---


**Länderspezifische Zulassungen**

Logo	Zulassung	Norm	Zertifikatsname
	<b>CCA</b> DEKRA Certification B.V.	EN 60947	71-102841


	<b>CCA</b> DEKRA Certification B.V.	EN 60947	NTR NL-7671
---	--	----------	-------------

**Schiff Zulassungen**

Logo	Zulassung	Norm	Zertifikatsname
	<b>ABS</b> American Bureau of Shipping	EN 60947	20- HG1941090- PDA

	<b>BV</b> Bureau Veritas S.A.	EN 60947	38586/A0 BV
---	----------------------------------	----------	-------------

	<b>DNV GL</b> Det Norske Veritas, Germanischer Lloyd	-	TAE00001V2
--	---	---	------------


	<b>LR</b> Lloyds Register	EN 60947	91/20112(E10)
---	------------------------------	----------	---------------

**UL-Zulassungen**

Änderungen vorbehalten. Bitte beachten Sie auch die weitere Produktdokumentation!



WAGO Kontakttechnik GmbH & Co. KG  
Hansastr. 27  
32423 Minden  
Telefon: +49571 887-0 | Fax: +49571 887-169  
E-Mail: [info.de@wago.com](mailto:info.de@wago.com) | Web: [www.wago.com](http://www.wago.com)

Haben Sie Fragen zu unseren Produkten?  
Wir stehen Ihnen telefonisch unter +49 (571) 887-44222 gern zur Verfügung.

Logo	Zulassung	Norm	Zertifikatsname
	UL Underwriters Laboratories Inc.	UL 1059	20190930- E45172









## Notwendiges Zubehör

### Abschlussplatte

	<b>Art-Nr.: 2000-1291</b> Abschluss- und Zwischenplatte; 0,7 mm dick; grau	<a href="http://www.wago.com/2000-1291">www.wago.com/2000-1291</a>
	<b>Art-Nr.: 2000-1292</b> Abschluss- und Zwischenplatte; 0,7 mm dick; orange	<a href="http://www.wago.com/2000-1292">www.wago.com/2000-1292</a>

## Optionales Zubehör















### Brücker

	<b>Art-Nr.: 2000-402</b> Brücker; 2-fach; isoliert; lichtgrau	<a href="http://www.wago.com/2000-402">www.wago.com/2000-402</a>
	<b>Art-Nr.: 2000-402/000-005</b> Brücker; 2-fach; isoliert; rot	<a href="http://www.wago.com/2000-402/000-005">www.wago.com/2000-402/000-005</a>
	<b>Art-Nr.: 2000-402/000-006</b> Brücker; 2-fach; isoliert; blau	<a href="http://www.wago.com/2000-402/000-006">www.wago.com/2000-402/000-006</a>
	<b>Art-Nr.: 2000-402/000-018</b> Brücker; 2-fach; isoliert; gelbgrün	<a href="http://www.wago.com/2000-402/000-018">www.wago.com/2000-402/000-018</a>
	<b>Art-Nr.: 2000-403</b> Brücker; 3-fach; isoliert; lichtgrau	<a href="http://www.wago.com/2000-403">www.wago.com/2000-403</a>
	<b>Art-Nr.: 2000-403/000-005</b> Brücker; 3-fach; isoliert; rot	<a href="http://www.wago.com/2000-403/000-005">www.wago.com/2000-403/000-005</a>
	<b>Art-Nr.: 2000-403/000-006</b> Brücker; 3-fach; isoliert; blau	<a href="http://www.wago.com/2000-403/000-006">www.wago.com/2000-403/000-006</a>
	<b>Art-Nr.: 2000-404</b> Brücker; 4-fach; isoliert; lichtgrau	<a href="http://www.wago.com/2000-404">www.wago.com/2000-404</a>

Änderungen vorbehalten. Bitte beachten Sie auch die weitere Produktdokumentation!

WAGO Kontakttechnik GmbH & Co. KG  
 Hansastr. 27  
 32423 Minden  
 Telefon: +49571 887-0 | Fax: +49571 887-169  
 E-Mail: [info.de@wago.com](mailto:info.de@wago.com) | Web: [www.wago.com](http://www.wago.com)
















Haben Sie Fragen zu unseren Produkten?  
 Wir stehen Ihnen telefonisch unter +49 (571) 887-44222 gern zur Verfügung.

	<b>Art-Nr.: 2000-404/000-005</b> Brücker; 4-fach; isoliert; rot	<a href="http://www.wago.com/2000-404/000-005">www.wago.com/2000-404/000-005</a>
	<b>Art-Nr.: 2000-404/000-006</b> Brücker; 4-fach; isoliert; blau	<a href="http://www.wago.com/2000-404/000-006">www.wago.com/2000-404/000-006</a>
	<b>Art-Nr.: 2000-405</b> Brücker; 5-fach; isoliert; lichtgrau	<a href="http://www.wago.com/2000-405">www.wago.com/2000-405</a>
	<b>Art-Nr.: 2000-405/000-005</b> Brücker; 5-fach; isoliert; rot	<a href="http://www.wago.com/2000-405/000-005">www.wago.com/2000-405/000-005</a>
	<b>Art-Nr.: 2000-405/000-006</b> Brücker; 5-fach; isoliert; blau	<a href="http://www.wago.com/2000-405/000-006">www.wago.com/2000-405/000-006</a>
	<b>Art-Nr.: 2000-405/011-000</b> Sternbrücker; 3-fach; isoliert; lichtgrau	<a href="http://www.wago.com/2000-405/011-000">www.wago.com/2000-405/011-000</a>
	<b>Art-Nr.: 2000-406</b> Brücker; 6-fach; isoliert; lichtgrau	<a href="http://www.wago.com/2000-406">www.wago.com/2000-406</a>
	<b>Art-Nr.: 2000-406/000-005</b> Brücker; 6-fach; isoliert; rot	<a href="http://www.wago.com/2000-406/000-005">www.wago.com/2000-406/000-005</a>
	<b>Art-Nr.: 2000-406/000-006</b> Brücker; 6-fach; isoliert; blau	<a href="http://www.wago.com/2000-406/000-006">www.wago.com/2000-406/000-006</a>
	<b>Art-Nr.: 2000-406/020-000</b> Dreieckbrücker; isoliert; lichtgrau	<a href="http://www.wago.com/2000-406/020-000">www.wago.com/2000-406/020-000</a>
	<b>Art-Nr.: 2000-407</b> Brücker; 7-fach; isoliert; lichtgrau	<a href="http://www.wago.com/2000-407">www.wago.com/2000-407</a>
	<b>Art-Nr.: 2000-407/000-005</b> Brücker; 7-fach; isoliert; rot	<a href="http://www.wago.com/2000-407/000-005">www.wago.com/2000-407/000-005</a>
	<b>Art-Nr.: 2000-407/000-006</b> Brücker; 7-fach; isoliert; blau	<a href="http://www.wago.com/2000-407/000-006">www.wago.com/2000-407/000-006</a>
	<b>Art-Nr.: 2000-408</b> Brücker; 8-fach; isoliert; lichtgrau	<a href="http://www.wago.com/2000-408">www.wago.com/2000-408</a>

Änderungen vorbehalten. Bitte beachten Sie auch die weitere Produktdokumentation!

WAGO Kontakttechnik GmbH & Co. KG  
Hansastr. 27  
32423 Minden  
Telefon: +49571 887-0 | Fax: +49571 887-169  
E-Mail: [info.de@wago.com](mailto:info.de@wago.com) | Web: [www.wago.com](http://www.wago.com)


















Haben Sie Fragen zu unseren Produkten?  
Wir stehen Ihnen telefonisch unter +49 (571) 887-44222 gern zur Verfügung.

	<b>Art-Nr.: 2000-408/000-005</b> Brücker; 8-fach; isoliert; rot	<a href="http://www.wago.com/2000-408/000-005">www.wago.com/2000-408/000-005</a>
	<b>Art-Nr.: 2000-408/000-006</b> Brücker; 8-fach; isoliert; blau	<a href="http://www.wago.com/2000-408/000-006">www.wago.com/2000-408/000-006</a>
	<b>Art-Nr.: 2000-409</b> Brücker; 9-fach; isoliert; lichtgrau	<a href="http://www.wago.com/2000-409">www.wago.com/2000-409</a>
	<b>Art-Nr.: 2000-409/000-005</b> Brücker; 9-fach; isoliert; rot	<a href="http://www.wago.com/2000-409/000-005">www.wago.com/2000-409/000-005</a>
	<b>Art-Nr.: 2000-409/000-006</b> Brücker; 9-fach; isoliert; blau	<a href="http://www.wago.com/2000-409/000-006">www.wago.com/2000-409/000-006</a>
	<b>Art-Nr.: 2000-410</b> Brücker; 10-fach; isoliert; lichtgrau	<a href="http://www.wago.com/2000-410">www.wago.com/2000-410</a>
	<b>Art-Nr.: 2000-410/000-005</b> Brücker; 10-fach; isoliert; rot	<a href="http://www.wago.com/2000-410/000-005">www.wago.com/2000-410/000-005</a>
	<b>Art-Nr.: 2000-410/000-006</b> Brücker; 10-fach; isoliert; blau	<a href="http://www.wago.com/2000-410/000-006">www.wago.com/2000-410/000-006</a>
	<b>Art-Nr.: 2000-433</b> Brücker; von 1 auf 3; isoliert; lichtgrau	<a href="http://www.wago.com/2000-433">www.wago.com/2000-433</a>
	<b>Art-Nr.: 2000-433/000-005</b> Brücker; von 1 auf 3; isoliert; rot	<a href="http://www.wago.com/2000-433/000-005">www.wago.com/2000-433/000-005</a>
	<b>Art-Nr.: 2000-433/000-006</b> Brücker; von 1 auf 3; isoliert; blau	<a href="http://www.wago.com/2000-433/000-006">www.wago.com/2000-433/000-006</a>
	<b>Art-Nr.: 2000-434</b> Brücker; von 1 auf 4; isoliert; lichtgrau	<a href="http://www.wago.com/2000-434">www.wago.com/2000-434</a>
	<b>Art-Nr.: 2000-435</b> Brücker; von 1 auf 5; isoliert; lichtgrau	<a href="http://www.wago.com/2000-435">www.wago.com/2000-435</a>
	<b>Art-Nr.: 2000-436</b> Brücker; von 1 auf 6; isoliert; lichtgrau	<a href="http://www.wago.com/2000-436">www.wago.com/2000-436</a>
	<b>Art-Nr.: 2000-437</b> Brücker; von 1 auf 7; isoliert; lichtgrau	<a href="http://www.wago.com/2000-437">www.wago.com/2000-437</a>

Änderungen vorbehalten. Bitte beachten Sie auch die weitere Produktdokumentation!

WAGO Kontakttechnik GmbH & Co. KG  
Hansastr. 27  
32423 Minden  
Telefon: +49571 887-0 | Fax: +49571 887-169  
E-Mail: [info.de@wago.com](mailto:info.de@wago.com) | Web: [www.wago.com](http://www.wago.com)



Haben Sie Fragen zu unseren Produkten?  
Wir stehen Ihnen telefonisch unter +49 (571) 887-44222 gern zur Verfügung.

	<b>Art-Nr.: 2000-438</b> Brücker; von 1 auf 8; isoliert; lichtgrau	<a href="http://www.wago.com/2000-438">www.wago.com/2000-438</a>
	<b>Art-Nr.: 2000-439</b> Brücker; von 1 auf 9; isoliert; lichtgrau	<a href="http://www.wago.com/2000-439">www.wago.com/2000-439</a>
	<b>Art-Nr.: 2000-440</b> Brücker; von 1 auf 10; isoliert; lichtgrau	<a href="http://www.wago.com/2000-440">www.wago.com/2000-440</a>
	<b>Art-Nr.: 210-103</b> Drahtkettenbrücker; isoliert; schwarz	<a href="http://www.wago.com/210-103">www.wago.com/210-103</a>
	<b>Art-Nr.: 210-123</b> Drahtkettenbrücker; isoliert; blau	<a href="http://www.wago.com/210-123">www.wago.com/210-123</a>
<b>Tragschiene</b>		
	<b>Art-Nr.: 210-112</b> Stahltragschiene; 35 x 7,5 mm; 1 mm dick; 2 m lang; gelocht; entsprechend EN 60715; Lochbreite 25 mm; Lochabstand 36 mm; silberfarben	<a href="http://www.wago.com/210-112">www.wago.com/210-112</a>
	<b>Art-Nr.: 210-113</b> Stahltragschiene; 35 x 7,5 mm; 1 mm dick; 2 m lang; ungelocht; entsprechend EN 60715; silberfarben	<a href="http://www.wago.com/210-113">www.wago.com/210-113</a>
	<b>Art-Nr.: 210-114</b> Stahltragschiene; 35 x 15 mm; 1,5 mm dick; 2 m lang; ungelocht; ähnlich EN 60715; silberfarben	<a href="http://www.wago.com/210-114">www.wago.com/210-114</a>
	<b>Art-Nr.: 210-115</b> Stahltragschiene; 35 x 7,5 mm; 1 mm dick; 2 m lang; gelocht; entsprechend EN 60715; Lochbreite 18 mm; Lochabstand 25 mm; silberfarben	<a href="http://www.wago.com/210-115">www.wago.com/210-115</a>
	<b>Art-Nr.: 210-118</b> Stahltragschiene; 35 x 15 mm; 2,3 mm dick; 2 m lang; ungelocht; entsprechend EN 60715; silberfarben	<a href="http://www.wago.com/210-118">www.wago.com/210-118</a>
	<b>Art-Nr.: 210-196</b> Aluminiumtragschiene; 35 x 8,2 mm; 1,6 mm dick; 2 m lang; ungelocht; ähnlich EN 60715; silberfarben	<a href="http://www.wago.com/210-196">www.wago.com/210-196</a>
	<b>Art-Nr.: 210-197</b> Stahltragschiene; 35 x 15 mm; 1,5 mm dick; 2 m lang; gelocht; ähnlich EN 60715; silberfarben	<a href="http://www.wago.com/210-197">www.wago.com/210-197</a>
	<b>Art-Nr.: 210-198</b> Kupfertragschiene; 35 x 15 mm; 2,3 mm dick; 2 m lang; ungelocht; entsprechend EN 60715; kupferfarben	<a href="http://www.wago.com/210-198">www.wago.com/210-198</a>
<b>Werkzeug</b>		
	<b>Art-Nr.: 210-647</b> Betätigungswerkzeug; Klinge 2,5 x 0,4 mm; mit teilisoliertem Schaft; mehrfarbig	<a href="http://www.wago.com/210-647">www.wago.com/210-647</a>
	<b>Art-Nr.: 210-648</b> Betätigungswerkzeug; Klinge 2,5 x 0,4 mm; mit teilisoliertem Schaft; abgewinkelt; kurz	<a href="http://www.wago.com/210-648">www.wago.com/210-648</a>
	<b>Art-Nr.: 210-719</b> Betätigungswerkzeug; Klinge 2,5 x 0,4 mm; mit teilisoliertem Schaft	<a href="http://www.wago.com/210-719">www.wago.com/210-719</a>
<b>Beschriftungsmaterial</b>		
	<b>Art-Nr.: 2009-110</b>	<a href="http://www.wago.com/2009-110">www.wago.com/2009-110</a>




Änderungen vorbehalten. Bitte beachten Sie auch die weitere Produktdokumentation!




















Beschriftungstreifen; für Smart Printer; auf Rolle; nicht dehnbar; unbedruckt; aufrastbar; weiß

•	<b>Art-Nr.: 2009-113</b> WMB-Inline; für Smart Printer; 2300 Stück auf Rolle; unbedruckt; aufrastbar; weiß	<a href="http://www.wago.com/2009-113">www.wago.com/2009-113</a>
•	<b>Art-Nr.: 2009-113/000-002</b> WMB-Inline; für Smart Printer; 2300 Stück auf Rolle; unbedruckt; aufrastbar; gelb	<a href="http://www.wago.com/2009-113/000-002">www.wago.com/2009-113/000-002</a>
•	<b>Art-Nr.: 2009-113/000-005</b> WMB-Inline; für Smart Printer; 2300 Stück auf Rolle; unbedruckt; aufrastbar; rot	<a href="http://www.wago.com/2009-113/000-005">www.wago.com/2009-113/000-005</a>
•	<b>Art-Nr.: 2009-113/000-006</b> WMB-Inline; für Smart Printer; 2300 Stück auf Rolle; unbedruckt; aufrastbar; blau	<a href="http://www.wago.com/2009-113/000-006">www.wago.com/2009-113/000-006</a>
•	<b>Art-Nr.: 2009-113/000-007</b> WMB-Inline; für Smart Printer; 2300 Stück auf Rolle; unbedruckt; aufrastbar; grau	<a href="http://www.wago.com/2009-113/000-007">www.wago.com/2009-113/000-007</a>
•	<b>Art-Nr.: 2009-113/000-012</b> WMB-Inline; für Smart Printer; 2300 Stück auf Rolle; unbedruckt; aufrastbar; orange	<a href="http://www.wago.com/2009-113/000-012">www.wago.com/2009-113/000-012</a>
•	<b>Art-Nr.: 2009-113/000-017</b> WMB-Inline; für Smart Printer; 2300 Stück auf Rolle; unbedruckt; aufrastbar; hellgrün	<a href="http://www.wago.com/2009-113/000-017">www.wago.com/2009-113/000-017</a>
•	<b>Art-Nr.: 2009-113/000-023</b> WMB-Inline; für Smart Printer; 2300 Stück auf Rolle; unbedruckt; aufrastbar; grün	<a href="http://www.wago.com/2009-113/000-023">www.wago.com/2009-113/000-023</a>
•	<b>Art-Nr.: 2009-113/000-024</b> WMB-Inline; für Smart Printer; 2300 Stück auf Rolle; unbedruckt; aufrastbar; violett	<a href="http://www.wago.com/2009-113/000-024">www.wago.com/2009-113/000-024</a>
	<b>Art-Nr.: 2009-191</b> Gruppenschildträger	<a href="http://www.wago.com/2009-191">www.wago.com/2009-191</a>
	<b>Art-Nr.: 793-3501</b> WMB-Beschriftungskarte; als Karte; unbedruckt; aufrastbar; weiß	<a href="http://www.wago.com/793-3501">www.wago.com/793-3501</a>

#### Prüfen und Messen

	<b>Art-Nr.: 2000-510</b> TOPJOB®S-L-Prüfsteckermodul; anreihbar; für Brückerschlitze; 1,00 mm <sup>2</sup> ; grau	<a href="http://www.wago.com/2000-510">www.wago.com/2000-510</a>
	<b>Art-Nr.: 2000-511</b> TOPJOB®S-L-Prüfsteckermodul; anreihbar; für Brückerschlitze; 1-polig; 1,00 mm <sup>2</sup> ; grau	<a href="http://www.wago.com/2000-511">www.wago.com/2000-511</a>
	<b>Art-Nr.: 2000-549</b> Blindmodul; anreihbar; zum Überspringen von z. B. gebrückten Klemmen; grau	<a href="http://www.wago.com/2000-549">www.wago.com/2000-549</a>
	<b>Art-Nr.: 2000-552</b>	

Änderungen vorbehalten. Bitte beachten Sie auch die weitere Produktdokumentation!


	Modularer TOPJOB®S-Steckverbinder; anreihbar; für Brückerschlitze; 2-polig; 1,00 mm <sup>2</sup> ; grau	<a href="http://www.wago.com/2000-552">www.wago.com/2000-552</a>
	<b>Art-Nr.: 2000-553</b> Modularer TOPJOB®S-Steckverbinder; anreihbar; für Brückerschlitze; 3-polig; 1,00 mm <sup>2</sup> ; grau	<a href="http://www.wago.com/2000-553">www.wago.com/2000-553</a>
	<b>Art-Nr.: 2000-554</b> Modularer TOPJOB®S-Steckverbinder; anreihbar; für Brückerschlitze; 4-polig; 1,00 mm <sup>2</sup> ; grau	<a href="http://www.wago.com/2000-554">www.wago.com/2000-554</a>
	<b>Art-Nr.: 2000-555</b> Modularer TOPJOB®S-Steckverbinder; anreihbar; für Brückerschlitze; 5-polig; 1,00 mm <sup>2</sup> ; grau	<a href="http://www.wago.com/2000-555">www.wago.com/2000-555</a>
	<b>Art-Nr.: 2000-556</b> Modularer TOPJOB®S-Steckverbinder; anreihbar; für Brückerschlitze; 6-polig; 1,00 mm <sup>2</sup> ; grau	<a href="http://www.wago.com/2000-556">www.wago.com/2000-556</a>
	<b>Art-Nr.: 2000-557</b> Modularer TOPJOB®S-Steckverbinder; anreihbar; für Brückerschlitze; 7-polig; 1,00 mm <sup>2</sup> ; grau	<a href="http://www.wago.com/2000-557">www.wago.com/2000-557</a>
	<b>Art-Nr.: 2000-558</b> Modularer TOPJOB®S-Steckverbinder; anreihbar; für Brückerschlitze; 8-polig; 1,00 mm <sup>2</sup> ; grau	<a href="http://www.wago.com/2000-558">www.wago.com/2000-558</a>
	<b>Art-Nr.: 2000-559</b> Modularer TOPJOB®S-Steckverbinder; anreihbar; für Brückerschlitze; 9-polig; 1,00 mm <sup>2</sup> ; grau	<a href="http://www.wago.com/2000-559">www.wago.com/2000-559</a>
	<b>Art-Nr.: 2000-560</b> Modularer TOPJOB®S-Steckverbinder; anreihbar; für Brückerschlitze; 10-polig; 1,00 mm <sup>2</sup> ; grau	<a href="http://www.wago.com/2000-560">www.wago.com/2000-560</a>
	<b>Art-Nr.: 2009-174</b> Prüfadapter; für Prüfstecker Ø 4 mm; zur Prüfung von TOPJOB®S-Reihenklemmen; grau	<a href="http://www.wago.com/2009-174">www.wago.com/2009-174</a>
	<b>Art-Nr.: 2009-182</b> Prüfabgriff; für max. 2,5 mm <sup>2</sup> ; für den werkzeuglosen Anschluss individueller Prüfleitungen von 0,08 mm - 2,5 mm; grau	<a href="http://www.wago.com/2009-182">www.wago.com/2009-182</a>
	<b>Art-Nr.: 210-136</b> Prüfstecker; Ø 2 mm; mit 500mm-Leitung; rot	<a href="http://www.wago.com/210-136">www.wago.com/210-136</a>
	<b>Art-Nr.: 210-137</b> Prüfstecker; Ø 2,3 mm; mit 500mm-Leitung; gelb	<a href="http://www.wago.com/210-137">www.wago.com/210-137</a>
<b>Aderendhülse</b>		
	<b>Art-Nr.: 216-241</b> Aderendhülse; Hülse für 0,5 mm <sup>2</sup> / AWG 20; mit Kunststoffkragen; galvanisch verzinkt; Elektrolytkupfer; gasdicht aufgecrimpt; gemäß DIN 46228, Teil 4/09.90; weiß	<a href="http://www.wago.com/216-241">www.wago.com/216-241</a>
	<b>Art-Nr.: 216-242</b> Aderendhülse; Hülse für 0,75 mm <sup>2</sup> / AWG 18; mit Kunststoffkragen; galvanisch verzinkt; Elektrolytkupfer; gasdicht aufgecrimpt; gemäß DIN 46228, Teil 4/09.90; grau	<a href="http://www.wago.com/216-242">www.wago.com/216-242</a>
	<b>Art-Nr.: 216-243</b> Aderendhülse; Hülse für 1 mm <sup>2</sup> / AWG 18; mit Kunststoffkragen; galvanisch verzinkt; Elektrolytkupfer; gasdicht aufgecrimpt; gemäß DIN 46228, Teil 4/09.90; rot	<a href="http://www.wago.com/216-243">www.wago.com/216-243</a>
<b>Abschlussplatte</b>		
	<b>Art-Nr.: 209-190</b> Trennwand Ex e/Ex i; 3 mm dick; 90 mm breit; orange	<a href="http://www.wago.com/209-190">www.wago.com/209-190</a>


Änderungen vorbehalten. Bitte beachten Sie auch die weitere Produktdokumentation!




	<b>Art-Nr.: 209-191</b> Trennwand Ex e/Ex i; 3 mm dick; 120 mm breit; orange	<a href="http://www.wago.com/209-191">www.wago.com/209-191</a>
---	---	--


**Steckbarer Leitungsbrücker**

	<b>Art-Nr.: 2009-402</b> Steckbarer Leitungsbrücker; 0,75 mm <sup>2</sup> ; isoliert; 60 mm lang; grau	<a href="http://www.wago.com/2009-402">www.wago.com/2009-402</a>
---	---	--

	<b>Art-Nr.: 2009-404</b> Steckbarer Leitungsbrücker; 0,75 mm <sup>2</sup> ; isoliert; 110 mm lang; grau	<a href="http://www.wago.com/2009-404">www.wago.com/2009-404</a>
---	--	--

	<b>Art-Nr.: 2009-406</b> Steckbarer Leitungsbrücker; 0,75 mm <sup>2</sup> ; isoliert; 250 mm lang; grau	<a href="http://www.wago.com/2009-406">www.wago.com/2009-406</a>
---	--	--

**Warnabdeckung**

	<b>Art-Nr.: 2000-115</b> Warnabdeckung; mit schwarzem Blitzpfeil; für 5 Klemmen; gelb	<a href="http://www.wago.com/2000-115">www.wago.com/2000-115</a>
---	--	--

**Downloads**

**Dokumentation**

**Ausschreibungstext**

2000-1207 X81 - Datei	19.02.2019	xml 3,7 kB	Download
--------------------------	------------	---------------	----------

2000-1207 docx - Datei	07.08.2018	docx 14,7 kB	Download
---------------------------	------------	-----------------	----------

**Weitere Informationen**

Technische Erläuterungen	03.04.2019	pdf 2,2 MB	Download
--------------------------	------------	---------------	----------

**CAD/CAE-Daten**

**CAD Daten**

2D/3D Modelle 2000-1207		URL	Download
-------------------------	--	-----	----------

**CAE Daten**

EPLAN Data Portal 2000-1207		URL	Download
-----------------------------	--	-----	----------

WSCAD Universe 2000-1207		URL	Download
--------------------------	--	-----	----------

ZUKEN Portal 2000-1207		URL	Download
------------------------	--	-----	----------

Änderungen vorbehalten. Bitte beachten Sie auch die weitere Produktdokumentation!

WAGO Kontakttechnik GmbH & Co. KG  
Hansastr. 27  
32423 Minden  
Telefon: +49571 887-0 | Fax: +49571 887-169  
E-Mail: [info.de@wago.com](mailto:info.de@wago.com) | Web: [www.wago.com](http://www.wago.com)

Haben Sie Fragen zu unseren Produkten?  
Wir stehen Ihnen telefonisch unter +49 (571) 887-44222 gern zur Verfügung.

## Environmental Product Compliance

### Compliance Search

Environmental Product Compliance 2000-1207



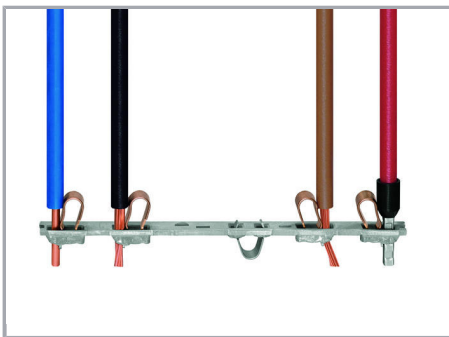
[URL](#)

[Download](#)

2-Leiter-Schutzleiterklemme; 1 mm<sup>2</sup>; für Anwendungen Ex e II geeignet; seitliche und mittige Beschriftung; für Tragschiene 35 x 15 und 35 x 7,5; Push-in CAGE CLAMP®; 1,00 mm<sup>2</sup>; grün-gelb

## Handhabungshinweise

### Leiter anschließen



Alle Leiterarten auf einen Blick

Direktes Stecken – eindrätige Leiter und Leiter mit Aderendhülse

Leiter anschließen – direkt stecken.

Eindrätige Leiter lassen sich bis zu einem Querschnitt über und mindestens zwei Querschnittstufen unter dem Nennquerschnitt direkt stecken ohne Werkzeug.

Änderungen vorbehalten. Bitte beachten Sie auch die weitere Produktdokumentation!

WAGO Kontakttechnik GmbH & Co. KG  
Hansastr. 27  
32423 Minden  
Telefon: +49571 887-0 | Fax: +49571 887-169  
E-Mail: [info.de@wago.com](mailto:info.de@wago.com) | Web: [www.wago.com](http://www.wago.com)

Haben Sie Fragen zu unseren Produkten?  
Wir stehen Ihnen telefonisch unter +49 (571) 887-44222 gern zur Verfügung.



**Leiter mit Betätigungswerkzeug  
anschießen.**

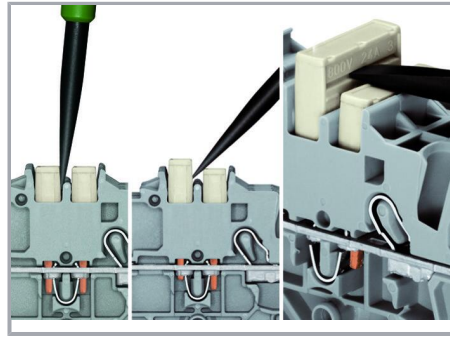

Beim Anschluss unbehandelte feindrätiger  
Leiter oder kleiner Querschnitte, die ein  
direktes Stecken nicht zulassen, wird zum  
Öffnen der Klemmfeder, wie bei  
CAGE CLAMP® gewohnt, das  
Betätigungswerkzeug aus der Vertikalen in  
die Betätigungsöffnung gesteckt.

**Vorteil:**

Durch die gegenüber dem  
Betätigungswerkzeug um 15° geneigte  
Leitereinführungsöffnung wird der  
Verdrahtungskomfort deutlich erhöht.

**Brücken**

Änderungen vorbehalten. Bitte beachten Sie auch die weitere Produktdokumentation!




Das Kammsbrückersystem beruht auf dem Stecker-Buchse-Prinzip. Jede Klemme ist mit einer Doppelbuchse mit Fremdfederung durch eine Cr-Ni-Stahlfeder ausgestattet. Die Brücke selbst können deshalb aus Elektrolytkupfer besonders klein gefertigt werden. Dennoch sind sie bis zum Nennstrom der Klemme belastbar. Auch PE-Klemmen sind brückbar. Individuelle Brücken entstehen durch Herausbrechen von Kontaktstiften (Serien 2000, 2001, 2002, 2004).

#### Kammsbrücker lösen


Mit dem Betätigungswerkzeug zwischen Brücker und Trennsteg der Brückerschächte eintauchen und Brücker heraushebeln.

Bei Brückern (5-fach) Betätigungswerkzeug mittig ansetzen (siehe Abb. 3), ab 5-fach wechselseitig.


#### Brücken



Dieser speziell für die Herstellung des „Sternpunktes“ entwickelte Sternbrücker findet bei Motorklemmenbrettern mit TOPJOB®S-Reihenklemmen seinen Einsatz.






Dieser speziell für die Herstellung einer Dreieckschaltung entwickelte Dreieckbrücker findet bei Motorklemmenbrettern mit TOPJOB®S-Reihenklemmen seinen Einsatz.



Leitungsbrücker (2009-402) bis zum Anschlag hinunterdrücken. Für Umverdrahtungen Brücker mittels Betätigungswerkzeug an dafür vorgesehener Einkerbung am Brücker heraushebeln.

#### Prüfen



Änderungen vorbehalten. Bitte beachten Sie auch die weitere Produktdokumentation!



Diese Steckverbindermodule bieten eine zusätzliche Anschlussmöglichkeit für Leiter des gleichen Querschnittsbereiches wie die jeweiligen Reihenklemmen.

Die TOPJOB®S-Steckverbinder verfügen über eine Prüfbuchse (Durchmesser 2 mm), an der Spannungsprüfungen mit 2-poligem Spannungsprüfer vorgenommen werden können.

Motoranschluss-Klemmenblock



Der Prüfadapter, CAT I (2009-174) für Prüfstecker Ø 4 mm ist für die Serien 2000 bis 2016 geeignet.




Der Prüfabgriff (2009-182) ist für die Serien 2000 bis 2016, für den werkzeuglosen Anschluss individueller Prüfleitungen bis 2,5 mm<sup>2</sup> geeignet.

## Beschriften

Änderungen vorbehalten. Bitte beachten Sie auch die weitere Produktdokumentation!

WAGO Kontakttechnik GmbH & Co. KG  
Hansastr. 27  
32423 Minden  
Telefon: +49571 887-0 | Fax: +49571 887-169  
E-Mail: [info.de@wago.com](mailto:info.de@wago.com) | Web: [www.wago.com](http://www.wago.com)

Haben Sie Fragen zu unseren Produkten?  
Wir stehen Ihnen telefonisch unter +49 (571) 887-44222 gern zur Verfügung.



Einrasten von WMB InLine in die  
Beschriftungsaufnahme

TOPJOB®S-Gruppenschildträger (2009-193)  
hier bestückt mit Beschriftungsstreifen,  
verwendbar für alle TOPJOB®S-  
Reihenklammern der Serien 2000 bis 2016.

Nicht über eine Abschlussplatte hinweg  
setzen!

## Produktfamilie

### TOPJOB® S

TOPJOB® S: Das breite und flexible Produktprogramm an Reihenklammern bietet in diversen Industrieanwendungen und in der modernen Gebäudeinstallation mehr als nur eine sichere elektrische Verbindung.

[Alle Produkte der Familie anzeigen](#)

Änderungen vorbehalten. Bitte beachten Sie auch die weitere Produktdokumentation!

WAGO Kontakttechnik GmbH & Co. KG  
Hansastr. 27  
32423 Minden  
Telefon: +49571 887-0 | Fax: +49571 887-169  
E-Mail: [info.de@wago.com](mailto:info.de@wago.com) | Web: [www.wago.com](http://www.wago.com)

Haben Sie Fragen zu unseren Produkten?  
Wir stehen Ihnen telefonisch unter +49 (571) 887-44222 gern zur  
Verfügung.