



**Art.-Nr.: 46070**  
**25 – 43 cm**



**Art.-Nr.: 46071**  
**41 – 71 cm**



© EAL GmbH, 46070, 46071, 12.2022

**(D)** Art.-Nr. 46070/46071  
**Sicherheitsstangen teleskopierbar**  
Bedienungsanleitung \_\_\_\_\_ 2

**(FR)** Réf. 46070/46071  
**Barres de sécurité télescopiques**  
Manuel de l'opérateur \_\_\_\_\_ 6

**(GB)** Art. No. 46070/46071  
**Safety bars telescopic**  
Operating instructions \_\_\_\_\_ 3

**(NL)** Art.nr. 46070/46071  
**Veiligheidsbeugels telescopisch**  
Gebruiksaanwijzing \_\_\_\_\_ 8

## D Sicherungsstangen teleskopierbar



### WARNUNG

Lesen Sie die Bedienungsanleitung vor Inbetriebnahme sorgfältig durch und beachten Sie alle Sicherheitshinweise!

Nichtbeachtung kann zu Personenschäden, Schäden am Gerät oder Ihrem Eigentum führen!

Bewahren Sie die Originalverpackung, den Kaufbeleg sowie diese Anleitung zum späteren Nachschlagen auf! Bei der Weitergabe des Produkts geben Sie auch diese Anleitung weiter.

Prüfen Sie vor Inbetriebnahme den Inhalt der Verpackung auf Unversehrtheit und Vollständigkeit!

### 1. BESTIMMUNGSGEMÄßER GEBRAUCH

Die Sicherungsstange ist für den Einsatz in Schränken, Schubladen und Kühlschränken in Wohnwagen und Wohnmobilen konzipiert, um Gegenstände während der Fahrt sicher zu verstauen.

Dieses Gerät ist nicht dafür bestimmt, durch Kinder und Personen mit eingeschränkten geistigen Fähigkeiten oder ohne erforderliches Fachwissen benutzt zu werden. Kinder sind von dem Gerät fernzuhalten.

Das Gerät ist nicht für den gewerblichen Einsatz bestimmt.

Zum bestimmungsgemäßen Gebrauch gehört auch die Beachtung aller Informationen in dieser Anleitung, insbesondere die Beachtung der Sicherheitshinweise. Jede andere Verwendung gilt als nicht bestimmungsgemäß und kann zu Sach- oder Personenschäden führen. Die EAL GmbH übernimmt keine Haftung für Schäden, die durch nicht bestimmungsgemäßen Gebrauch entstehen.

### 2. LIEFERUMFANG

1 x Sicherungsstange 1 x Gebrauchsanleitung

### 3. SPEZIFIKATIONEN

46070:

Dimensionen: L x B x H: ca. 25 – 43 x 2 x 8,5 [cm]

Gewicht: ca. 109 g

46071:

Dimensionen: L x B x H: ca. 41 – 71 x 2 x 8,5 [cm]

Gewicht: ca. 189 g

Material: Stahl, Kunststoff

### 4. SICHERHEITSHINWEISE



• Das Warndreieck kennzeichnet alle für die Sicherheit wichtigen Anweisungen. Befolgen Sie diese immer, anderenfalls könnten Sie sich verletzen oder das Gerät könnte beschädigt werden.

• Kinder dürfen nicht mit dem Gerät spielen.

• Reinigung und Benutzerwartung dürfen nicht von Kindern ohne Beaufsichtigung durchgeführt werden.

• Lassen Sie das Verpackungsmaterial nicht

### 4. SICHERHEITSHINWEISE



achtlos liegen. Dieses kann für Kinder zu einem gefährlichen Spielzeug werden!

• Benutzen Sie dieses Produkt nur für die dafür vorgesehene Verwendung!

• Spannen Sie die Sicherungsstangen nur so fest zwischen die Wände des Schrankes, dass sie fest halten und durch die zu sichernden Gegenstände nicht gelöst werden können. Bei zu hoher Spannung besteht die Gefahr der Beschädigung oder Zerstörung der Oberfläche.

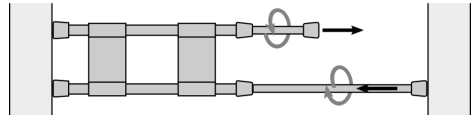
• Wählen Sie Höhe so aus, dass hohe Gegenstände nicht über die Sicherungsstange stürzen können.

• Manipulieren oder zerlegen Sie das Gerät nicht!

• Verwenden Sie zu Ihrer eigenen Sicherheit ausschließlich Zubehör oder Ersatzteile, die in der Anleitung angegeben sind, oder deren Verwendung durch den Hersteller empfohlen wird!



### 5. BEDIENUNGSANLEITUNG



### 6. WARTUNG UND PFLEGE

Bei bestimmungsgemäßen Gebrauch ist die Sicherungsstange wartungsfrei. Verschmutzungen können mit Wasser und einem weichen Tuch entfernt werden. Benutzen Sie keine scharfen Reiniger oder Lösungsmittel.

### 8. HINWEISE ZUM UMWELTSCHUTZ



Entsorgen Sie die Verpackung sortenrein. Geben Sie Pappe und Karton zum Altpapier, Folien in die Wertstoffsammlung.

Entsorgen Sie die Sicherungsstangen entsprechend den in Ihrem Land gültigen Gesetzen und Bestimmungen.

Die Materialien sind recycelbar. Durch Recycling, stoffliche Verwertung oder andere Formen der Wiederverwendung von Altgeräten leisten Sie einen wichtigen Beitrag zum Schutz unserer Umwelt!

### 8. KONTAKTINFORMATIONEN

#### ○ EAL GmbH

Otto-Hausmann-Ring 107

42115 Wuppertal, Deutschland

☎ +49 (0)202 42 92 83 0

☎ +49 (0) 202 42 92 83 – 160

✉ info@eal-vertrieb.com

🌐 www.eal-vertrieb.com



**WARNING**

Read the operating instructions through carefully prior to initial use and observe all of the safety notes!

Non-observance may lead to personal injury, damages to the device or your property!

Store the original packaging, the receipt and these instructions so that they may be consulted at a later date! When passing on the product, please include these operating instructions as well.

Please check the contents of package for integrity and completeness prior to use!

**1. INTENDED USE**

The safety bar is designed for use in cupboards, drawers and fridges in caravans and motorhomes to store items safely while driving.

This appliance is not intended to be used by children or persons with reduced mental capacity or lack of necessary skills. Children must be kept away from the appliance.

The appliance is not intended for commercial use.

Use according to the intended purpose also includes the observance of all information in these operating instructions, particularly the observance of the safety notes. Any other use is considered to be contrary to the intended purpose and may lead to material damages or personal injuries. EAL GmbH assumes no liability for damage resulting from improper use.

**2. SCOPE OF SUPPLY**

1 x safety rod 1x instruction manual

**3. SPECIFICATIONS**

46070:

Dimensions: L x W x H: approx. 25 – 43 x 2 x 8,5 [cm]

Weight: approx. 109 g

46071:

Dimensions: L x B x H: ca. 41 – 71 x 2 x 8,5 [cm]

Weight: ca. 189 g

Material: Steel, plastic

**4. SAFETY NOTES**



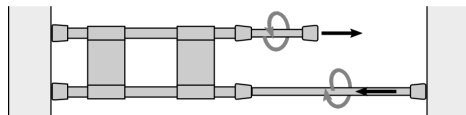
- The warning triangle labels all instructions important to safety. Always follow these, otherwise you could injure yourself or damage the device.
- Children may not play with the device.
- leaning and user maintenance may not be carried out by children without supervision
- Do not leave packaging material lying around. This may become a dangerous plaything for a child!
- Only use this product for its designated purpose!
- Clamp the securing rods only so tightly between the walls of the cupboard that they hold firmly and



cannot be loosened by the objects to be secured. If the voltage is too voltage, there is a risk of damage to or destruction of the surface.

- Select height so that high objects cannot fall over the safety bar.
- Do not manipulate or disassemble the device!
- For your own safety, only use accessories and spare parts that are stated in these instructions or that are recommended by the manufacturer!

**5. OPERATING INSTRUCTIONS**



**6. MAINTENANCE AND CARE**

When used as intended, the safety rod is maintenance-free. Dirt can be removed with water and a soft and a soft cloth.

Do not use any aggressive cleaners or solvents.

**8. NOTES REGARDING ENVIRONMENTAL PROTECTION**



Dispose of the packaging according to type. Put cardboard and carton in the waste paper collection and foil in the recyclables collection.

Dispose of the safety rods according to the laws and regulations in force in your country.

The materials are recyclable. Through recycling, material recovery or other forms of reuse of old appliances, you are making an important contribution to protecting our environment!

**8. CONTACT INFORMATION**

**EAL GmbH**

Otto-Hausmann-Ring 107  
42115 Wuppertal, Deutschland

+49 (0)202 42 92 83 0

+49 (0) 202 42 92 83 – 160

info@eal-vertrieb.com

www.eal-vertrieb.com



#### AVERTISSEMENT

Lisez attentivement la notice d'utilisation avant la mise en service et respectez toutes les consignes de sécurité !

Tout non-respect peut entraîner des dommages corporels, endommager l'appareil ou vos biens ! Conservez l'emballage d'origine, le justificatif d'achat et la présente notice pour vous y référer ultérieurement ! Si vous revendez ou remettez l'appareil à des tiers, veuillez également leur remettre cette notice d'utilisation.

Avant la mise en service, veuillez contrôler le contenu de l'emballage quant à l'absence de dommages et vérifier si toutes les pièces sont présentes !

### 1. UTILISATION CONFORME

La barre de sécurité est conçue pour être utilisée dans les armoires, les tiroirs et les réfrigérateurs des caravanes et des camping-cars afin de ranger les objets en toute sécurité pendant le trajet.

Cet appareil n'est pas destiné à être utilisé par des enfants ou des personnes aux capacités mentales réduites ou ne disposant pas des connaissances techniques nécessaires. Les enfants doivent être tenus à l'écart de l'appareil. Das Gerät ist nicht für den gewerblichen Einsatz bestimmt.

L'utilisation conforme aux prescriptions implique également le respect de toutes les informations contenues dans ce mode d'emploi, en particulier le respect des consignes de sécurité. Toute autre utilisation est considérée comme non conforme et risque d'entraîner des dommages matériels ou corporels. EAL GmbH décline toute responsabilité pour les dommages résultant d'une utilisation non conforme.

### 2. MATÉRIEL FOURNI

1 x barre de sécurité 1x mode d'emploi

### 3. SPÉCIFICATIONS

46070:

Dimensions: L x B x H: ca. 25 – 43 x 2 x 8,5 [cm]

Gewicht: ca. 109 g

46071:

Dimensions: L x B x H: ca. 41 – 71 x 2 x 8,5 [cm]

Gewicht: ca. 189 g

Material: Stahl, Kunststoff

### 4. CONSIGNES DE SÉCURITÉ



- Das Warndreieck kennzeichnet alle für die Sicherheit wichtigen Anweisungen. Befolgen Sie diese immer, anderenfalls könnten Sie sich verletzen oder das Gerät könnte beschädigt werden.
- Kinder dürfen nicht mit dem Gerät spielen.
- Reinigung und Benutzerwartung dürfen nicht von Kindern ohne Beaufsichtigung durchgeführt werden.
- Lassen Sie das Verpackungsmaterial nicht

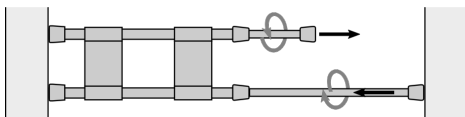


achtlos liegen. Dieses kann für Kinder zu einem gefährlichen Spielzeug werden!

- Benutzen Sie dieses Produkt nur für die dafür vorgesehene Verwendung!
- Spannen Sie die Sicherungsstangen nur so fest zwischen die Wände des Schrankes, dass sie fest halten und durch die zu sichernden Gegenstände nicht gelöst werden können. Bei zu hoher Spannung besteht die Gefahr der Beschädigung oder Zerstörung der Oberfläche.
- Wählen Sie Höhe so aus, dass hohe Gegenstände nicht über die Sicherungsstange stürzen können.
- Manipulieren oder zerlegen Sie das Gerät nicht!
- Verwenden Sie zu Ihrer eigenen Sicherheit ausschließlich Zubehör oder Ersatzteile, die in der Anleitung angegeben sind, oder deren Verwendung durch den Hersteller empfohlen wird!



### 5. BEDIENUNGSANLEITUNG



### 6. WARTUNG UND PFLEGE

Bei bestimmungsgemäßem Gebrauch ist die Sicherungsstange wartungsfrei. Verschmutzungen können mit Wasser und einem weichen Tuch entfernt werden. Benutzen Sie keine scharfen Reiniger oder Lösungsmittel.

### 8. HINWEISE ZUM UMWELTSCHUTZ



Entsorgen Sie die Verpackung sortenrein. Geben Sie Pappe und Karton zum Altpapier, Folien in die Wertstoffsammlung.

Entsorgen Sie die Sicherungsstangen entsprechend den in Ihrem Land gültigen Gesetzen und Bestimmungen.

Die Materialien sind recycelbar. Durch Recycling, stoffliche Verwertung oder andere Formen der Wiederverwendung von Altgeräten leisten Sie einen wichtigen Beitrag zum Schutz unserer Umwelt!



FR

Cet appareil se recycle

À DÉPOSER EN MAGASIN



À DÉPOSER EN DÉCHÈTRIE



Points de collecte sur [www.quefairedemesdechets.fr](http://www.quefairedemesdechets.fr)  
Privilégiez la réparation ou le don de votre appareil !



FR



## 8. KONTAKTINFORMATIONEN

### ○ EAL GmbH

Otto-Hausmann-Ring 107  
42115 Wuppertal, Deutschland

☎ +49 (0)202 42 92 83 0

☎ +49 (0) 202 42 92 83 – 160

✉ info@eal-vertrieb.com

🌐 www.eal-vertrieb.com

## Veiligheidsbeugels telescopisch



### WAARSCHUWING

Lees voorafgaand aan de ingebruikname de gebruiksaanwijzing aandachtig door en neem alle veiligheidsvoorschriften in acht!

Het niet-naleven hiervan kan letsel, schade aan het product of uw eigendom veroorzaken!

Bewaar de oorspronkelijke verpakking, het aankoopbewijs en de gebruiksaanwijzing om deze later te kunnen raadplegen! Geef bij het doorgeven van het apparaat eveneens deze handleiding door.

Controleer de inhoud van de verpakking eerst op beschadigingen en volledigheid voordat u het product gaat gebruiken!

### 1. REGLEMENTAIR GEBRUIK

De veiligheidsbeugel is ontworpen voor gebruik in kasten, laden en koelkasten in caravans en campers om spullen veilig op te bergen tijdens het rijden.

Het product is niet bestemd voor gebruik door kinderen of personen met verminderde geestelijke vermogens of een gebrek aan noodzakelijke technische kennis. Kinderen moeten uit de buurt blijven.

Het product is niet bedoeld voor commercieel gebruik.

Tot het reglementair gebruik behoort ook het in acht nemen van alle informatie in deze gebruiksaanwijzing, in het bijzonder van de veiligheidsvoorschriften. Elk ander gebruik geldt als niet-reglementair en kan materiële schade of persoonlijk letsel veroorzaken. EAL GmbH is niet aansprakelijk voor schade als gevolg van niet-reglementair gebruik.

### 2. LEVERINGSOMVANG

1 x veiligheidsstang      1 x handleiding

### 3. SPECIFICATIES

46070:

Afmetingen: L x B x H: ongeveer. 25 – 43 x 2 x 8,5 [cm]

Gewicht: ongeveer. 109 g

46071:

Afmetingen: L x B x H: ca. 41 – 71 x 2 x 8,5 [cm]

Gewicht: ca. 189 g

Materiaal: Staal, plastic

### 4. VEILIGHEIDSINSTRUCTIES



- De gevarendriehoek markeert alle voor de veiligheid belangrijke aanwijzingen. Neem deze te allen tijde in acht, anders kan lichamelijk letsel of schade aan het apparaat het gevolg zijn.
- Kinderen mogen niet met het apparaat spelen.
- Reiniging en onderhoud mag niet zonder toezicht door kinderen worden uitgevoerd.

#### 4. VEILIGHEIDSINSTRUCTIES

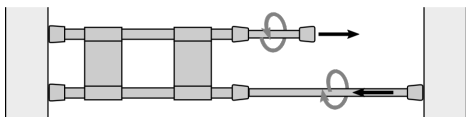


- Laat het verpakkingsmateriaal niet achteloos rondslingeren. Dit kan voor kinderen gevaarlijk speelgoed worden!



- Gebruik dit product uitsluitend voor het beoogde doel!
- Klem de bevestigingsstangen alleen zo strak tussen de wanden van de kast dat ze stevig vastzitten en niet los kunnen komen door de vast te zetten voorwerpen. Bij een te hoge spanning bestaat het risico dat het oppervlak wordt beschadigd of vernield.
- Kies de hoogte zo dat hoge voorwerpen niet over de veiligheidsbeugel kunnen vallen.
- Manipuleer of demonteer het product niet!
- Gebruik voor uw eigen veiligheid uitsluitend toebehoren of reserveonderdelen die in de gebruiksaanwijzing staan vermeld of waarvan het gebruik door de fabrikant wordt aanbevolen!

#### 5. EBRUIKSAANWIJZING



#### 6. ONDERHOUD EN VERZORGING

Bij normaal gebruik is de veiligheidsstang onderhoudsvrij. Vuil kan worden verwijderd met water en een zachte en een zachte doek. Gebruik geen schurende reinigingsmiddelen of oplosmiddelen.

#### 7. INFORMATIE OVER DE BESCHERMING VAN HET MILIEU



Verwijder de verpakking volgens het type. Doe karton en karton bij het oud papier en folie bij het restafval.

Voer de veiligheidsstaven af volgens de in uw land geldende wetten en voorschriften.

De materialen zijn recycleerbaar. Door recycling, materiaal terugwinning of andere vormen van hergebruik van oude apparaten levert u een belangrijke bijdrage aan de bescherming van ons milieu!

#### 8. CONTACTINFORMATIE

##### 📍 EAL GmbH

Otto-Hausmann-Ring 107  
42115 Wuppertal, Deutschland

☎ +49 (0)202 42 92 83 0

📠 +49 (0) 202 42 92 83 – 160

✉ info@eal-vertrieb.com

🌐 www.eal-vertrieb.com