

Elektronische Leuchtstofflampen TL2004

Best.Nr. 530 991 - 530 995

Achtung

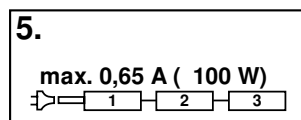
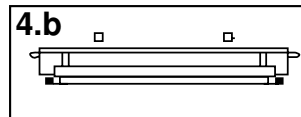
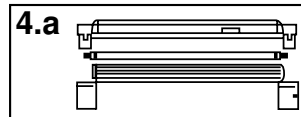
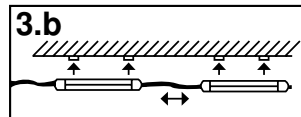
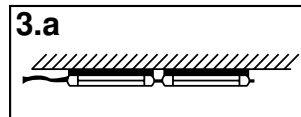
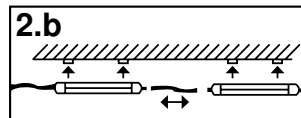
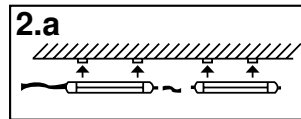
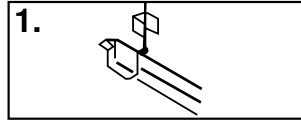
- Die Montageanleitung vor der Montage sorgfältig lesen
- Die Montageanleitung gut aufbewahren und nicht wegwerfen
- Montage darf nur von unterwiesenen Personen unter Beachtung der VDE-Vorschriften durchgeführt werden
- Montage spannungsfrei durchführen

Allgemein

- geeignet für den Innenraum, z.B. unter Regalen, im Schrank, in Nischen usw.
- Die Leuchtmittel sind austauschbar
- Die T4-Leuchten sind schutzisoliert
- Bitte achten Sie bei der Montage darauf, keine Kabel anzubohren oder zu beschädigen und die Kabel richtig zu verlegen
- Der Abstand von der Leuchte zu brennbaren Materialien darf 10 mm nicht unterschreiten
- Mehrere Leuchten können hintereinander direkt gesteckt (Abb. 3a) oder über separate Verbindungskabel verbunden werden (Abb. 2b). Achten Sie unbedingt auf die max. angeschlossene Leistung 100 W (Abb. 5)
- Wenn die Leuchten direkt hintereinander gesteckt werden, müssen sie sich in einer Flucht befinden.
- Sollten Sie irgendwelche Fragen bezüglich der Montageanleitung haben, wenden Sie sich bitte an einen qualifizierten Elektriker.

Montage

- Befestigen Sie die Clips in der gewünschten Position (senkrecht oder waagrecht)
- Rasten Sie die Leuchte wie Abb. 2a, 3a und 3 b ein
- Nachdem Sie die Einspeisungskabel verbunden haben und die Leuchte an die Steckdose angeschlossen haben, können Sie die Leuchte einschalten.



IP20



Stand 08/05