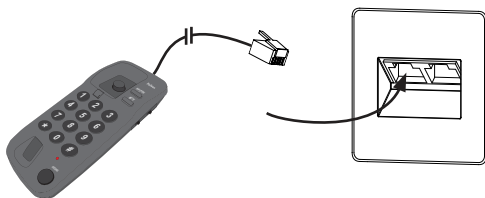


1 Installation



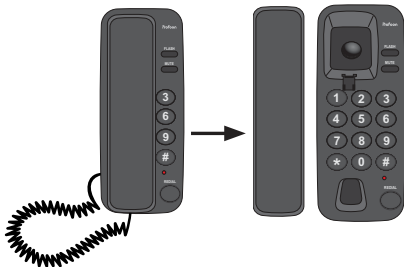
2



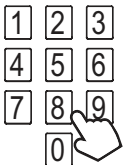
3 Ringer volume



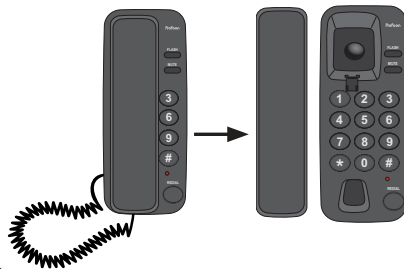
4 Dial



dial phone
number



5 Dial last number



6 Set pulse dialing (old-system)



Pulse ↔ Tone

7 Mute function



Mute on



push

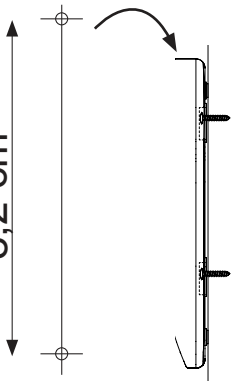
Mute off



release

8 Wall mount

8,2 cm



9 Turn clip



At table



On wall

○
R/FLASH

- NL Met de R/FLASH-toets verbreekt u heel kort de telefoonverbinding; deze korte onderbreking wordt bij sommige huis- of kantoor centrales gebruikt om gesprekken door te verbinden; bij openbare centrales wordt deze toets gebruikt voor telecomfuncties, zoals voor het aannemen van een WisselGesprek.
- FR Le bouton R/FLASH est utilisé pour brièvement interrompre la connexion du téléphone; cette brève interruption est utilisée par certaines armoires électriques de maison ou de bureau pour transférer les appels; les armoires électriques publiques utilisent ce bouton pour des fonctions de télécom, tel que la mise en attente.
- DE Die R/FLASH-Taste wird verwendet, um die Telefonverbindung kurzzeitig zu unterbrechen; diese kurze Unterbrechung wird von einigen Heim- oder Bürotelefonzentralen für Rufumleitung benutzt; öffentliche Telefonzentralen verwenden diese Taste für Telekommunikationsfunktionen, wie z.B. Anklopfen.
- EN The R/FLASH button is used to briefly interrupt the telephone connection; this brief interruption is used by some home or office switchboards for call forwarding; public switchboards use this button for telecom functions, such call waiting.



- NL De toetsen * en # zijn toetsen die met name gebruikt worden bij telebankieren.
- FR Les boutons * et # sont principalement utilisés pour du télé-banquing.
- DE * und # sind Tasten, die hauptsächlich für Telebanking benutzt werden.
- EN The * and # are buttons mainly used for tele-banking.

Hesdo bv.
Azielaan 12, 5232 BA
's-Hertogenbosch
The Netherlands

www.profoon.nl



V2.0