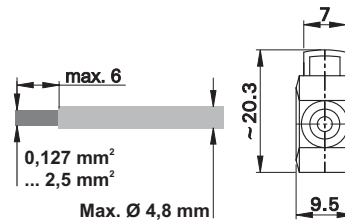
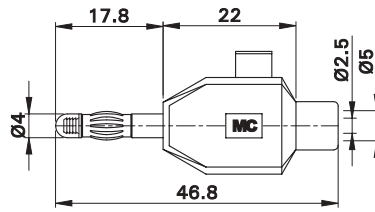


**Ø 4 mm-Klemmstecker**
**Ø 4 mm Clip-on Plugs**
**Fiches à raccordement rapide Ø 4 mm**
**KLS4**


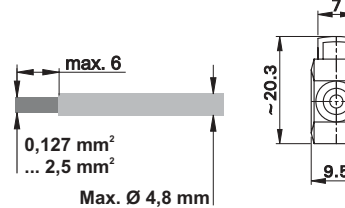
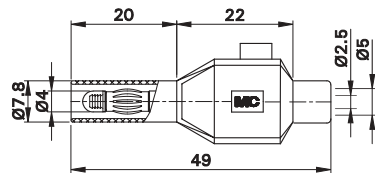
Ø 4 mm-Stecker mit federnder Kontaktlamelle für das direkte Ankleben abisolierter Litzen. **Klemmanschluss.**

Ø 4 mm plug with spring-loaded Multilam™ for clamp-connecting stranded wires. **Clamp connection.**

Fiche à lamelles Ø 4 mm qui permet le raccordement rapide, par pincement, de câbles dénudés. **Raccord à pincer.**

Typ Type Type	Best.-Nr. Order No. N° de Cde	Bemessungsspannung / -strom Rated voltage / current Tension / intensité assignée	*Farben *Colours *Couleurs
---------------------	-------------------------------------	--	----------------------------------

<b>KLS4</b>	<b>22.3006-*</b>	30 V <sub>AC</sub> ~ 60 V <sub>DC</sub> / max. 10 A	<b>Ni</b>	<b>21 22</b>
-------------	------------------	---	-----------	--------------

**SKLS4**


Ø 4 mm-Stecker mit federnder Kontaktlamelle für das direkte Ankleben abisolierter Litzen. Mit starrer Isolierhülse. **Klemmanschluss.**

Ø 4 mm plug with spring-loaded Multilam™ for clamp-connecting stranded wires. With rigid insulating sleeve. **Clamp connection.**

Fiche à lamelles Ø 4 mm qui permet le raccordement rapide, par pincement, de câbles dénudés. Protégée par un fourreau isolant rigide. **Raccord à pincer.**

Typ Type Type	Best.-Nr. Order No. N° de Cde	Bemessungsspannung / -strom Rated voltage / current Tension / intensité assignée	*Farben *Colours *Couleurs
---------------------	-------------------------------------	--	----------------------------------

<b>SKLS4</b>	<b>22.3007-*</b>	600 V, CAT II / max. 10 A <sup>1)</sup>	<b>Ni</b>	<b>21 22</b>
--------------	------------------	---	-----------	--------------

1) Bei der Installation dieses Klemmsteckers muss der Anschluss spannungsfrei sein, oder es müssen die grundsätzlichen Sicherheitsregeln für das Arbeiten unter Spannung beachtet werden.

1) During installation of this clip-on plug, the terminal must not be connected to the supply, or the fundamental safety rules for live working must be observed.

1) Lors de l'installation de la fiche, l'élément à raccorder doit être hors tension, ou les règles élémentaires de sécurité concernant les travaux sous tension doivent être respectées.