

Art.-Nr.: 20599

LED-Fluter mit Bewegungsmelder 10W
1000 Lumen, 4200K, 3W Solar-Zelle, Akku



Produktbeschreibung:

Dieser leistungsstarke Außenstrahler mit 10W Hochleistung-LED benötigt keine Stromversorgung - das kräftige 3W Solarpanel und der integrierte Lilon-Akku sorgen für völlig autarken Betrieb! Ideal zur Ausleuchtung von Einfahrt, Hof, Vorgärten, Schrebergarten, Wohnwagen etc.

Technische Details:

- Leuchte und Solarpanel werden mittels Metallbügel an der Wand befestigt und können in der Neigung verstellt werden.
- 3m Kabel zwischen Fluter und Solarpanel bieten Ihnen ein Höchstmaß an Flexibilität
- Der 140° Bewegungsmelder erfasst Personen in bis zu 8m Reichweite.
- BRIDGELUX Marken-LED, 120° Leuchtwinkel • Lichtfarbe daylight 4200K
- hochwertiges Aluminium-Gehäuse • IP44 spritzwassergeschützt
- LED-Lebensdauer von bis zu 40.000 Std. • Leuchtdauer einstellbar 5sek bis 5min.
- Leuchtet mit einer Akkuladung bis zu 100 Minuten • Solarpanel: 3W, 6V, max 500mA, Maße 150x180x18mm • Lilon Akku 3,7V/3000mAh • Wenn Sie 1min. Leuchtdauer einstellen, reicht das für 100x! • Neigung verstellbar • Installationshöhe 1,5m-3,5m
- Maße Strahler: 110x85x85mm, Leuchtfläche 75x50mm, Bewegungsmelder 100x90x60mm



Sicherheits-Hinweise und wichtige Informationen!

Um die Sicherheit zu jeder Zeit zu gewährleisten, und das volle Leistungsspektrum des Gerätes zu nutzen, lesen Sie sich bitte die Sicherheitshinweise sorgfältig und in Ruhe durch !

Das Gerät / Produkt darf technisch sowie mechanisch nicht verändert werden, andernfalls erlischt mit sofortiger Wirkung die Betriebserlaubnis und die Konformität!! Das Typenschild darf auf keinen Fall entfernt werden! Prüfen Sie das Gerät / Produkt vor jedem Einsatz auf Beschädigungen. Sollten Beschädigungen am Gerät zu Sehen sein, muss dieses vom Fachbetrieb überprüft, repariert oder ausgetauscht werden und den gültigen Richtlinien nach, entsorgt werden. Keinesfalls darf ein beschädigtes oder defektes Gerät /Produkt weiter in Betrieb sein! Bitte unbedingt das gesamte Verpackungsmaterial und Zubehör, Batterien / Akkus und vor allem Kleinteile und Folien vor Kindern und Tieren sichern.

Erstickengefahr! Wir übernehmen für Nichtbeachtung der Anleitung oder unsachgemäße Benutzung und Zweckentfremdung keinerlei Haftung für Sach- oder Personenschäden. Dieses Gerät / Produkt ist kein Spielzeug, darf niemals im Zugriffsbereich von Kindern oder Tieren betrieben, aufbewahrt oder abgestellt werden. Bewahren Sie diese Anleitung gut auf. Bei Weitergabe dieses Gerätes/Produktes muss die Anleitung mitgegeben werden. Danke!



Elektronische Geräte, die mit der durchgestrichenen Abfalltonne gekennzeichnet sind gehören nicht in den Hausmüll !! Diese Geräte können Sie kostenlos an Sammelstellen der Kommunen abgeben, erkundigen Sie sich hier bei Ihrer Gemeindeverwaltung, dem zuständigen Rathaus oder einem lokalem bzw. städtischem Abfallentsorgungsbetrieb. Vielen Dank. Altbatterien dürfen nicht in den Hausmüll. Verbraucher sind gesetzlich verpflichtet, Batterien zu einer geeigneten Sammelstelle bei Handel oder Kommune zu bringen. Altbatterien enthalten möglicherweise Schadstoffe oder Schwermetalle, die Umwelt und Gesundheit schaden können. Die Zeichen unter der Kennzeichnung (Mülltonne) stehen für:
Pb: Batterie enthält Blei, Cd: Batterie enthält Cadmium Hg: Batterie enthält Quecksilber. Die Umwelt und ChiliTec sagen Dankeschön.



Sicherheits-Hinweise und wichtige Informationen!

Um die Sicherheit zu jeder Zeit zu gewährleisten, und das volle Leistungsspektrum des Gerätes zu nutzen, lesen Sie sich bitte die Sicherheitshinweise sorgfältig und in Ruhe durch !

- Hinweise Beleuchtung -

- Schauen Sie niemals direkt beziehungsweise ungeschützt ins Licht oder auf die LEDs direkt, die Helligkeit kann Sie stark blenden und Sie riskieren Verletzungen und evtl. dauerhafte Schädigungen der Augen bzw. der Netzhaut.
Richten Sie die Leuchte niemals auf Menschen oder Tiere!
- Das Gerät darf im Betrieb niemals abgedeckt werden! **Brandgefahr!**

- Hinweise Batteriebetrieben -

- Öffnen Sie die Batterie-Abdeckung und legen Sie die Batterien korrekt ein.
- Achten Sie beim Einlegen der Batterien unbedingt auf die richtige Polung (\pm).
- Benutzen Sie bitte ausschließlich auslaufsichere, hochwertige Batterien / Akkus.
- Entnehmen Sie Batterien / Akkus immer bei längerer Nichtbenutzung.
- Lagerung von Produkt und Batterien / Akkus nur bei 15-25°C in trockenen Räumen.
- Batterien / Akkus sind kein Spielzeug und dürfen nicht im Zugriffsbereich von Kindern aufbewahrt oder benutzt werden. Achten Sie stets auf die Batterien / Akkus, beschädigte oder ausgelaufene Batterien / Akkus können schwere Verletzungen verursachen - Benutzen Sie immer Schutzbrille und Schutzhandschuhe.

Einstellung und Test Bewegungsmelder

Sie haben 3 Regler, SENS (Empfindlichkeit), TIME (Zeit) und LUX (Helligkeit) Stellen Sie die Regler der Unterseite wie folgt ein: Die Zeiteinstellung auf minimal und die Einstellung der Lichtempfindlichkeit auf maximal. Bei einer Handbewegung sollte der Bewegungsmelder reagieren und Ihr Licht ein und kurz danach wieder ausschalten. Stellen Sie nach Abschluss der Installation an den beiden unterseitigen Reglern nun die gewünschte Schaltzeit, sowie die gewünschte Lichtempfindlichkeit ein. Bitte beachten Sie das es sich hierbei um ein hochempfindliches Gerät handelt, welches unter bestimmten Bedingungen schon einmal unbeabsichtigt aktiviert werden kann.



- Hinweise Reinigung / Pflege und Umweltschutz -

Reinigen Sie dieses Gerät / Produkt mit einem trockenen fusselfreien Baumwolltuch. Bei stärkeren Verschmutzungen evtl. mit einem leicht gewässerten, nebelfeuchten Tuch. Achten Sie darauf dass das Gerät / Produkt ausgeschaltet, vom Stromnetz abgetrennt oder die Batterien entnommen sind. Verwenden Sie niemals chemische Reinigungsmittel. Verwenden Sie niemals Flüssigkeiten die die Oberfläche des Produktes beschädigen könnten (z.B. Scheuermilch). Das Gerät / Produkt enthält keine zu wartenden Teile. Sollte das Gerät / Produkt mit einer durchgestrichenen Mülltonne gekennzeichnet sein, beachten Sie den Entsorgungshinweis in der Fusszeile. Geräte / Produkte die Batterie / Akku betrieben sind müssen getrennt von der Energiequelle entsorgt werden, ebenso das Verpackungsmaterial!



Elektronische Geräte, die mit der durchgestrichenen Abfalltonne gekennzeichnet sind gehören nicht in den Hausmüll !!

Diese Geräte können Sie kostenlos an Sammelstellen der Kommunen abgeben, erkundigen Sie sich hier bei Ihrer Gemeindeverwaltung, dem zuständigen Rathaus oder einem lokalem bzw. städtischem Abfallentsorgungsbetrieb. Vielen Dank. Altbatterien dürfen nicht in den Hausmüll. Verbraucher sind gesetzlich verpflichtet, Batterien zu einer geeigneten Sammelstelle bei Handel oder Kommune zu bringen. Altbatterien enthalten möglicherweise Schadstoffe oder Schwermetalle, die Umwelt und Gesundheit schaden können. Die Zeichen unter der Kennzeichnung (Mülltonne) stehen für:

Pb: Batterie enthält Blei, Cd: Batterie enthält Cadmium Hg: Batterie enthält Quecksilber. Die Umwelt und ChiliTec sagen Dankeschön.

Hinweispflicht für Hersteller batteriebetriebener Geräte



Batterie / Akku-Entnahme zur Entsorgung




Geehrter ChiliTec Kunde, sie haben bei uns ein batteriebetriebenes Produkt gekauft. Die Lebensdauer der Batterie ist zwar sehr lang, trotzdem muss sie irgendwann einmal entsorgt werden. Altbatterien dürfen nicht in den Hausmüll. Verbraucher sind gesetzlich verpflichtet, Batterien zu einer geeigneten Sammelstelle bei Handel oder Kommune zu bringen. Altbatterien enthalten möglicherweise Schadstoffe oder Schwermetalle, die Umwelt und Gesundheit schaden können.

Batterien werden wieder verwertet, sie enthalten wichtige Rohstoffe wie Eisen, Zink, Mangan oder Nickel. Sie können ihre gebrauchten Batterien auch gern an die ChiliTec GmbH, Bäckerberg 12, 38165 Lehre zurücksenden.

Bei allen Batterien und Akkus die aus Geräten entnommen werden, **müssen die Pole, zum Schutz vor Kurzschluss getrennt voneinander verklebt werden (insbesondere Lithium)**, bevor diese an den Sammelstellen abgegeben werden können. Bitte beachten Sie unbedingt die in der Anleitung aufgeführten Entnahmehinweise.

Akku-Entnahme Hinweise

- Trennen Sie das Gerät vom Stromnetz • **Schalten Sie das Gerät aus** • Tragen Sie Schutzbrille und Handschuhe • Vermeiden Sie unbedingt einen Kurzschluß der Pole des Akkus, **bei Kurzschluß besteht EXPLOSIONSGEFAHR!**

| | |
|-------------------------------------------------------------------------------------------------------------------------------------------------------------------------------------------------------------------------------------------------------------------------------|----------------------------------------------------------------------------------------------------------------------------------------------------------------------------------------------------------------------------------------------------------------------------------------------------------------------------------------------------------------------------------------------------------------------------------------------------------------------------------------------------------------------------------------------------------------------|
| <p>1.</p>  <p>Entfernen Sie zunächst die 4 hinteren Schrauben, der Abdeckung.</p> | <p>2.</p>  <p>Lösen Sie die hintere Abdeckung vorsichtig ab Achtung - Die Kappe ist nicht komplett entnehmbar, da Kabel durchgeführt sind</p> |
| <p>3.</p>  <p>Lösen Sie den Anschlussstecker des Akkus. Entnehmen Sie den Akku. Verkleben Sie mit einem nicht leitfähigen Klebeband den Stecker und verschrauben Sie das Gerät wieder.</p> | <p>4. Bringen Sie nun wie oben und auf der Entsorgungshinweiseite erwähnt, den Akku und den Baustrahler zu einer geeigneten Sammelstelle in Komune, Gemeinde oder zu Ihrem städtischen Entsorgungsbetrieb. Altbatterien und Geräte mit der durchgestrichenen Tonne dürfen nicht im Hausmüll entsorgt werden. So schützen Sie die Umwelt und tragen ein wenig dazu bei das vorhandene Ressourcen wiederverwendet werden können. Hinweise finden Sie u.a auf folgender Website: http://www.grs-batterien.de. Vielen Dank</p> |

Hinweispflicht für Hersteller batteriebetriebener Geräte



Einleitung:

Elektro- und Elektronikgeräten, die eine Batterie oder einen Akkumulator enthalten, sind Angaben beizufügen, welche den Nutzer über den Typ und das chemische System der Batterie oder des Akkumulators und über deren sichere Entnahme und Entsorgungsmöglichkeiten zu informieren.

Hinweis:

Geehrter ChiliTec Kunde, sie haben bei uns eine Batterie/ein batteriebetriebenes Produkt gekauft. Die Lebensdauer der Batterie ist zwar sehr lang, trotzdem muss sie irgendwann einmal entsorgt werden. **Altbatterien dürfen nicht in den Hausmüll.** Verbraucher sind gesetzlich verpflichtet, Batterien zu einer geeigneten Sammelstelle bei Handel oder Kommune zu bringen. Altbatterien enthalten möglicherweise Schadstoffe oder Schwermetalle, die Umwelt und Gesundheit schaden können.

Batterien werden wieder verwertet, sie enthalten wichtige Rohstoffe wie Eisen, Zink, Mangan oder Nickel. Sie können ihre gebrauchten Batterien auch gern an die ChiliTec GmbH, Bäckerberg 12, 38165 Lehre zurücksenden.

Der Begriff „Batterie“ meint in diesem Text ebenfalls Akkumulatoren (Akkus). Die Umwelt und ChiliTec sagen Dankeschön. Unfreie Sendungen werden nicht angenommen! Wir sind Mitglied der Stiftung Gemeinsames Rücknahmesystem Batterien (GRS).

Das von Ihnen erworbene Gerät enthält Batterien oder Akkumulatoren (Akkus) folgenden Typs oder und chemischen Systems (angekreuzt):

nicht wiederaufladbare chemischen Systeme

Alkali-Mangan | Zink-Kohle | Lithium | Silberoxid | Zink-Luft

wiederaufladbare chemischen Systeme

Nickel-Cadmium | Nickel-Metallhydrid | wiederaufladbar Lithium | Blei

Verwertung

Alle Batterien und Akkus werden wieder verwertet. So lassen sich wertvolle Rohstoffe wie Eisen, Zink oder Nickel wieder gewinnen. Batterierecycling ist die leichteste Umweltschutzübung der Welt.



Kennzeichnung:

Die Mülltonne bedeutet: Batterien und Akkus dürfen nicht in den Hausmüll. Die Zeichen unter den Mülltonnen stehen für:

Pb: Batterie enthält Blei

Cd: Batterie enthält Cadmium

Hg: batterie enthält Quecksilber

Batterie / Akku-Entnahme

Bei allen Batterien und Akkus die aus Geräten entnommen werden, müssen die Pole, zum Schutz vor Kurzschluss verklebt werden (insbesondere Lithium), bevor diese an den Sammelstellen abgegeben werden können. Bitte beachten Sie unbedingt die in der Anleitung aufgeführten Entnahmehinweise.



Elektronische Geräte, die mit der durchgestrichenen Abfalltonne gekennzeichnet sind gehören nicht in den Hausmüll !! Diese Geräte können Sie kostenlos an Sammelstellen der Kommunen abgeben, erkundigen Sie sich hier bei Ihrer Gemeindeverwaltung, dem zuständigen Rathaus oder einem lokalem bzw. städtischem Abfallentsorgungsbetrieb. Vielen Dank.