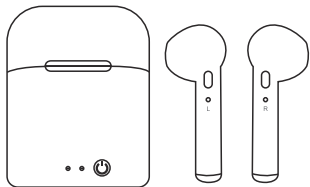




## Drahtlosen Ohrhörer TWE-46



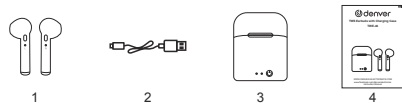
WWW.DENVER-ELECTRONICS.COM  
www.facebook.com/denverelectronics  
Bedienungsanleitung

DE

Vielen Dank für Ihren Kauf unserer drahtlosen Ohrhörer TWE-46. Bitte lesen Sie diese Bedienungsanleitung sorgfältig durch, bevor Sie die Ohrhörer benutzen.

### Pflege und Wartung

1. Laden Sie die Ohrhörer mindestens einmal alle 6 Monate.
2. Bewahren Sie die Ohrhörer nicht bei Extremtemperaturen (unter 0 °C oder über 45 °C) auf.
3. Verwenden Sie keine Chemikalien oder Reinigungsmittel, um die Ohrhörer zu reinigen.
4. Lassen Sie die Ohrhörer nicht auf harte Oberflächen fallen und schlagen Sie mit Ihnen auch nicht dagegen.
5. Kratzen Sie nicht mit spitzen Gegenständen auf der Oberfläche.
6. Versuchen Sie niemals, die Ohrhörer auseinanderzunehmen.



Lieferumfang:

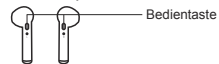
1. Zwei Ohrhörer (L/R)
2. USB-Ladekabel
3. Ladeschale
4. Bedienungsanleitung

2

DE

### Bedienungsanweisungen

#### 1. Koppeln der Ohrhörer mit Ihrem Smartphone



**Schritt 1.** Die Ohrhörer schalten sich ein, sobald Sie sie aus der Ladeschale nehmen oder wenn Sie die Bedientaste beider Ohrhörer lang drücken, wobei die Sprachmeldung „Einschalten“ ertönt.

**Schritt 2.** Rote und blaue LED beginnen an beiden Ohrhörern zu blinken. Beide Ohrhörer koppeln sich innerhalb von 5 Sekunden automatisch miteinander.

Sobald sie miteinander gekoppelt sind, zeigt einer der Ohrhörer abwechselnd ein rotes und blaues Blinksignal, was bedeutet, dass sie mit Ihrem Smartphone gekoppelt werden können.

**Schritt 3.** Aktivieren Sie nun Bluetooth an Ihrem Smartphone, um nach Geräten in der Nähe zu suchen. Koppeln Sie es mit „TWE-46“. Nach erfolgreicher Kopplung folgt die Sprachansage „Verbunden“. Geben Sie „0000“ ein, wenn nach einem Passwort gefragt werden sollte. Die Ohrhörer verbinden sich nach der Kopplung automatisch erneut mit dem Smartphone.

#### Hinweise:

Der linke oder rechte Ohrhörer kann allein mit Ihrem Smartphone gekoppelt werden. Dadurch ist nur Mono-Sound verfügbar.

3

DE

### 2. Während der Musikwiedergabe

- 2.1 Drücken Sie die Bedientaste des linken oder rechten Ohrhörers EINMAL, um die Wiedergabe des Titels zu starten oder zu pausieren.
- 2.2 Drücken Sie die Bedientaste des linken oder rechten Ohrhörers 2 Sekunden lang, um zum nächsten Titels zu springen.
- 2.3 Drücken Sie die Bedientaste des linken oder rechten Ohrhörers ZWEIMAL, um die zuletzt gewählte Telefonnummer erneut zu wählen.

### 3. Während Anrufen

- 3.1 Drücken Sie die Bedientaste des linken oder rechten Ohrhörers EINMAL, um ein eingehendes Gespräch anzunehmen oder das aktuelle Gespräch zu beenden.
- 3.2 Drücken Sie die Bedientaste des linken oder rechten Ohrhörers ZWEIMAL, um das eingehende Gespräch abzulehnen.

### 4. Laden der Ohrhörer und des Ladeetuis

- 4.1 Stecken Sie die Ohrhörer in das Ladeetui. Daraufhin schalten sich die Ohrhörer aus und das Laden der Ohrhörer beginnt automatisch. Während des Ladens der Ohrhörer leuchtet die Ohrhörer-LED ROT. Sie erlischt, wenn der jeweilige Ohrhörer vollständig geladen ist.
- 4.2 Während des Ladens des Ladeetuis blinkt die Ladeetui-LED-Anzeige und sie leuchtet kontinuierlich, wenn das Ladeetui vollständig geladen ist.

### 5. Produktparameter

Modellname: TWE-46  
Bluetooth-Version: 5.0  
Bluetooth-Name: TWE-46 (L / R / beide Ohrhörer)  
Standby-Zeit: Ca. 20 Stunden  
Musikwiedergabezeit: 3 bis 3,5 Stunden  
Ohrhörer-Akkukapazität: 3,7 V, 45 mAh x L / R  
Ladeschale-Akkukapazität: 3,7 V, 400 mAh

4

DE

Bitte beachten Sie – Alle Produkte können stillschweigend geändert werden. Irrtümer und Auslassungen in der Bedienungsanleitung vorbehalten.  
ALLE RECHTE VORBEHALTEN, URHEBERRECHTE DENVER

ELECTRONICS A/S



Elektrische und elektronische Geräte sowie Batterien enthalten Materialien, Komponenten und Substanzen, welche für Sie und Ihre Umwelt schädlich sein können, sofern die Abfallmaterialien (entsorgte elektrische und elektronische Altgeräte sowie Batterien) nicht korrekt gehandhabt werden.

Elektrische und elektronische Geräte sowie Batterien sind mit der durchgestrichenen Mülltonne, wie unten abgebildet, kenntlich gemacht. Dieses Symbol bedeutet, dass elektrische und elektronische Altgeräte sowie Batterien nicht mit dem Hausmüll entsorgt werden dürfen, sie müssen separat entsorgt werden.

Als Endverbraucher ist es notwendig, dass Sie Ihre erschöpften Batterien bei den entsprechenden Sammelstellen abgeben. Auf diese Weise stellen Sie sicher, dass die Batterien entsprechend der Gesetzgebung recycelt werden und keine Umweltschäden anrichten.

Städte und Gemeinden haben Sammelstellen eingerichtet, an denen elektrische und elektronische Altgeräte sowie Batterien kostenfrei zum Recycling abgegeben werden können, alternativ erfolgt auch Abholung. Weitere Informationen erhalten Sie bei der Umweltbehörde Ihrer Gemeinde.

Hiermit erklärt Inter Sales A/S, dass der Funkanlagentyp DENVER TWE-46 der Richtlinie 2014/53/EU entspricht. Der vollständige Text der EU-Konformitätserklärung ist unter der folgenden Internetadresse verfügbar: Bitte geben Sie „www.denver-electronics.com“ ein. Klicken Sie dann auf das Suchen SYMBOL in der oberen Leiste der Webseite und geben Sie hier die Modellnummer „TWE-46“ ein. Sie gelangen nun zur Produktseite. Die Funkanlagenrichtlinie (Richtlinie 2014/53/EU) finden Sie unter „downloads/other downloads“. Betriebsfrequenzbereich: 2402 MHz - 2480 MHz  
Max. Ausgangsleistung: 8 dBm

DENVER ELECTRONICS A/S  
Omega 5A, Soeften  
DK-8382 Hinnerup  
Dänemark  
www.facebook.com/denverelectronics

**Warnung: Lithiumbatterie innen**

5