

USB-Dongle Car Play & Android Auto TX-346

Bevor Sie das Gerät zum ersten Mal benutzen, lesen Sie bitte die Gebrauchsanleitung und die Sicherheitshinweise sorgfältig durch.



Dieses Gerät ist nicht dafür bestimmt, durch Personen (einschließlich Kinder) mit eingeschränkten physischen, sensorischen oder geistigen Fähigkeiten oder mangels Erfahrung oder mangels Wissen benutzt zu werden, es sei denn, sie werden durch eine für ihre Sicherheit zuständige Person beaufsichtigt oder erhielten von ihr Anweisungen, wie das Gerät zu benutzen ist. Kinder sollten beaufsichtigt werden, um sicherzustellen, dass sie nicht mit diesem Gerät spielen.

Bewahren Sie diese Gebrauchsanleitung zum späteren Nachschlagen oder zur gemeinsamen Nutzung des Produkts sorgfältig auf. Dasselbe gilt für das Originalzubehör für dieses Produkt. Im Falle einer Garantie wenden Sie sich bitte an den Händler oder das Geschäft, in dem Sie das Produkt gekauft haben.

Genießen Sie Ihr Produkt. * Teilen Sie Ihre Erfahrungen und Meinungen auf einem der bekannten Internetportale.

Änderungen der technischen Daten ohne Vorankündigung vorbehalten - bitte vergewissern Sie sich, dass Sie die neueste Gebrauchsanleitung verwenden, die Sie auf der Website des Herstellers finden.

Inhaltsverzeichnis

Inhaltsverzeichnis	2	So richten Sie kabelloses Car Play ein.....	5
Hinweise	2	So richten Sie drahtloses Android Auto ein	5
Vorsichtsmaßnahmen	2	Status -LED / Reset.....	6
Warnhinweise.....	3	Technische Daten	7
Sicherheitshinweise.....	3	Support.....	7
Haftungsausschluss	3	Pflege und Wartung.....	7
Merkmale.....	4	Konformitätserklärung	8
Überblick	4	Entsorgung	8
Anschlussplan	5		

Hinweise

● Verwenden Sie das Produkt nur für den bestimmungsgemäßen Gebrauch ● Beschädigen Sie das Produkt nicht. In folgenden Fällen kann das Produkt beschädigt werden: Spannung, Unfälle (einschließlich Flüssigkeit oder Feuchtigkeit), Missbrauch oder Missbrauch des Produkt, fehlerhaft oder unsachgemäß Installation, Probleme mit der Netzversorgung, einschließlich Spannungsspitzen oder Blitzeinschläge Schäden, Befall durch Insekten, Manipulation oder Modifikation des Produkts durch andere Personen als autorisierte Service Personal, Exposition gegenüber ungewöhnlich ätzenden Materialien, das Einführen von Fremdkörpern in die Einheit, die mit nicht vorab genehmigtem Zubehör verwendet wird. ● Beachten Sie alle Warnungen und Vorsichtsmaßnahmen im Benutzerhandbuch.

Vorsichtsmaßnahmen

Lesen Sie alle Sicherheitshinweise sorgfältig durch, bevor Sie dieses Produkt verwenden. Unsachgemäßer Gebrauch kann zu Schäden an diesem oder an angeschlossenen Produkten führen. Um die einwandfreie Funktion der Produkte zu gewährleisten, verwenden Sie diese niemals unter folgenden Bedingungen:

- Feuchte oder Unterwasserbedingungen;
- Bedingungen in der Nähe von Heizgeräten oder Hochtemperaturbetrieb;
- Bedingungen mit direkter und starker Sonneneinstrahlung;
- Bedingungen mit Adapterschaden ;
- Demontieren Sie das Produkt niemals ohne entsprechende Genehmigung, da sonst die Garantieklausel erlöschen kann.

Warnhinweise

- Konzentrieren Sie sich während der Fahrt nicht auf das Gerät, um Unfälle zu vermeiden. Benutzen Sie das Gerät nicht und ändern Sie keine Einstellungen während der Fahrt.
- Versuchen Sie nicht, das Gerät zu zerlegen. Dies kann zu Kurzschlüssen oder sogar zu Schäden führen.
- Lassen Sie das Gerät nicht fallen und schütteln Sie es nicht, da dies die internen Leiterplatten oder die Mechanik beschädigen kann.
- Halten Sie das Gerät von kleinen Kindern fern.

Sicherheitshinweise

- Berühren Sie das Produkt niemals mit nassen oder feuchten Händen.
- Das Produkt kann nur mit der auf dem Gerät angegebenen Spannung betrieben werden.
- Stellen Sie das Produkt nicht auf eine instabile Fläche. Das Gerät könnte beschädigt oder Personen verletzt werden. Jegliche Befestigung darf nur gemäß den Anweisungen des Herstellers erfolgen oder direkt beim Hersteller angefordert werden.
- Vermeiden Sie übermäßige Belastung des USB-Steckers, insbesondere an Buchsen und Steckern.
- Stecken Sie keine Gegenstände in die Öffnungen des Gerätes, da an manchen Stellen Strom fließt und es bei Berührung zu Feuer oder Stromschlag kommen kann.
- Keine Flüssigreiniger oder Reinigungssprays verwenden. Das Produkt darf nur mit einem feuchten Tuch gereinigt werden.
- Schließen Sie keine Zusatzgeräte an, die nicht vom Hersteller empfohlen werden.
- Verwenden Sie das Produkt nicht in direktem Sonnenlicht oder an Orten, an denen die Temperatur über längere Zeit 50 °C übersteigen kann.

Haftungsausschluss

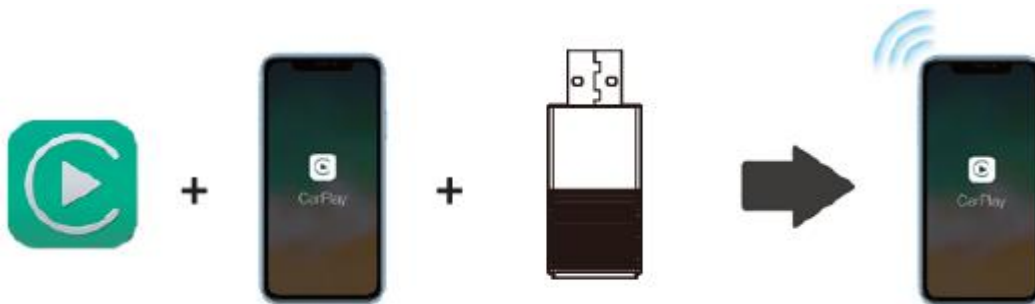
- Technaxx Deutschland haftet in keinem Fall für direkte, indirekte, zufällige oder besondere Folgeschäden an Eigentum oder Leben sowie für unsachgemäße Lagerung, die sich aus der Nutzung oder dem Missbrauch seiner Produkte ergeben oder damit in Zusammenhang stehen.
- Je nach Einsatzumgebung können Fehlermeldungen auftreten.
- Technaxx Deutschland übernimmt keine Haftung für die Nichtaufzeichnung von Ereignissen, fehlende Dateien usw.

Merkmale

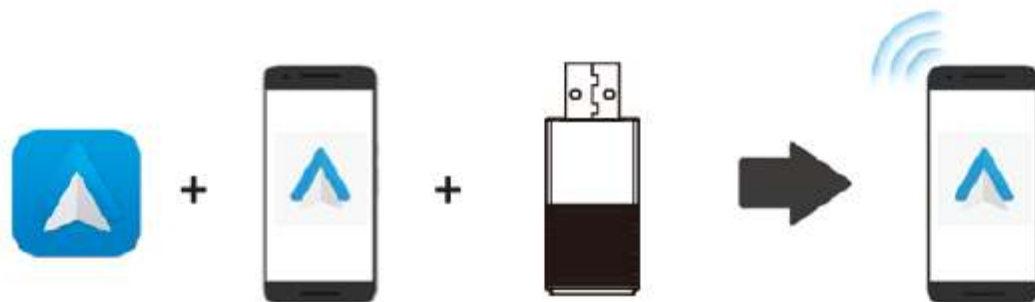
- Wandeln Sie kabelgebundenes Car Play in kabelloses Car Play um
- Wandeln Sie kabelgebundenes Android Auto in kabelloses Android Auto
- 90° USB-Adapter (Typ-A auf A)
- USB-Adapter (Typ A auf C)
- WLAN 2,4 & 5 GHz
- Bluetooth V4.2

Überblick

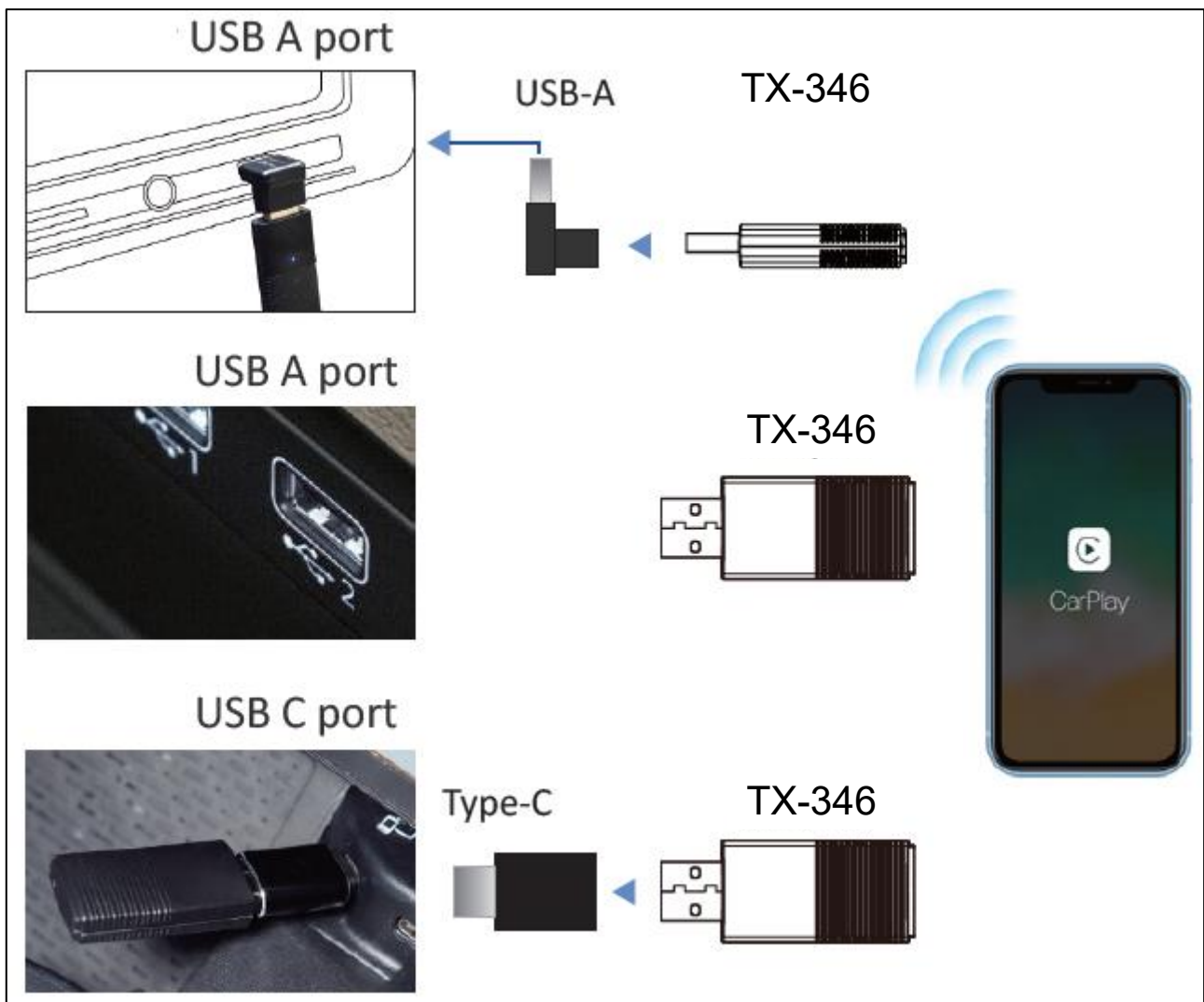
Für das iPhone: Zur drahtlosen Nutzung von Apple Car Play mit dem werksseitigen Multimediasystem des Fahrzeugs, das über eine integrierte kabelgebundene Apple Car Play Funktion verfügt.



Für Android-Smartphones: Zur drahtlosen Nutzung von Android Auto mit dem werksseitigen Multimediasystem des Fahrzeugs, das über eine integrierte kabelgebundene Android Auto Funktion verfügt.



Anschlussplan



HINWEIS!

Der Adapter sollte in den USB-Anschluss für kabelgebundenes Apple Car Play oder Android Auto eingesteckt werden, wenn Ihr Auto über mehrere USB-Anschlüsse verfügt.

So richten Sie kabelloses Car Play ein







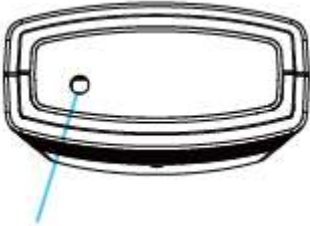

- Schalten Sie WLAN und Bluetooth Ihres iPhones ein und koppeln Sie es dann mit dem Bluetooth mit dem Namen „ **Car2-xxxx** “.
- In der iPhone-Popup-Benachrichtigungen auf „**Koppeln - Car Play zulassen - Verwenden**“ drücken.
- Nach einigen Sekunden wird dann eine drahtlose Verbindung zu Car Play hergestellt.

So richten Sie drahtloses Android Auto ein

- Stellen Sie sicher, dass [Wireless Android Auto] in den Einstellungen der Android Auto-App aktiviert ist.
- Koppeln Sie Ihr Smartphone mit dem Bluetooth des Adapters: [**Car2-**

xxxx]. Nach wenigen Sekunden wird dann eine drahtlose Verbindung zu Android Auto hergestellt .

Status -LED / Reset

		
<p>Eingeschaltet (rot immer an)</p>	<p>Bereit (wartet auf Verbindung) (blau blinkend)</p>	<p>Mit dem Auto verbunden (blau immer an)</p>
		
<p>Upgrade durchführen (abwechselnd blinkend)</p>	<p>Upgrade abgeschlossen</p>	<p>Upgrade abnormal (rot blinkend)</p>
		<ul style="list-style-type: none"> • ist immer an ★ blinkt
<p>Zum Zurücksetzen 10 Sekunden lang drücken</p>	<p>Zurücksetzen erfolgreich (grün immer an)</p>	<ul style="list-style-type: none"> ★ blinkt abwechselnd

Technische Daten

Betriebssystem	Linux
Erinnerung	64 MB RAM; 16 MB ROM
WLAN -Reichweite	Bis zu 10 m
WLAN -Protokoll	IEEE 802.11 b/g/n/ac
WLAN -Sendefrequenz	2,4 GHz; 5 GHz
WLAN -Abstrahlungsleistung max.	40 mW, 16 mW
Bluetooth-Version/Entfernung	4,2 / ~10 m
BT-Sendefrequenz	2,4 GHz
BT-Abstrahlungsleistung max.	2,5 mW
Leistungsaufnahme	DC 5 V / 1 A
Betriebstemperatur	-20 ~ 75 °C
Material	ABS
Gewicht / Abmessungen	40 g / (L) 28,5 x (B) 10 x (H) 20 mm
Kompatibilität	Autos mit OEM Android Auto / Car Play
Packungsinhalt	USB-Dongle Car Play & Android Auto TX-346, USB-Adapter (Typ-A auf C), 90° USB-Adapter (Typ- A auf A), Gebrauchsanleitung

Support

Telefonnummer für den technischen Service: 01805 012643 (14 Cent/Minute aus dem deutschen Festnetz und 42 Cent/Minute aus Mobilfunknetzen). Kostenfreie E-Mail: support@technaxx.de

Die Support-Hotline ist Mo-Fr von 9 bis 13 Uhr und 14 bis 17 Uhr erreichbar!

Bei Auffälligkeiten und Unfällen kontaktieren Sie: gpsr@technaxx.de

Pflege und Wartung

Reinigen Sie das Gerät nur mit einem trockenen oder leicht angefeuchteten, fusselfreien Tuch.

Verwenden Sie keine Scheuermittel, um das Gerät zu reinigen.

Dieses Gerät ist ein hochpräzises optisches Instrument. Um Schäden daran zu vermeiden, befolgen Sie bitte die nachfolgenden Anweisungen:

- Verwenden Sie das Gerät nicht in Umgebungen, die extrem hohe oder niedrige Temperaturen aufweisen.
- Vermeiden Sie es, das Gerät über einen längeren Zeitraum an einem feuchten Ort zu lagern oder zu verwenden.
- Verwenden Sie es nicht bei Regen oder im Wasser.
- Sehen Sie vom Transport oder der Verwendung ab, wenn es dabei starken Erschütterungen ausgesetzt ist.

Konformitätserklärung



Hiermit erklärt Technaxx Deutschland GmbH & Co. KG, dass der Funkanlagentyp TX-346 Prod. ID.:5331 der Richtlinie 2014/53/EU entspricht. Der vollständige Text der EU-Konformitätserklärung ist unter der folgenden Internetadresse verfügbar: www.technaxx.de/reseller

Entsorgung



Entsorgung der Verpackung. Entsorgen Sie die Verpackung sortenrein.

Entsorgen Sie Pappe und Karton im Altpapier. Folien zur Wertstoffsammlung.



Altgerät entsorgen (Gilt in der Europäischen Union und anderen europäischen Ländern mit getrennter Sammlung (Wertstoffsammlung)) Altgeräte dürfen nicht über den Hausmüll entsorgt werden! Jeder Verbraucher ist gesetzlich verpflichtet, Altgeräte, die nicht mehr verwendet werden können, getrennt vom Hausmüll z.B. bei einer Sammelstelle seiner Gemeinde, seines Kreises abzugeben oder unentgeltlich im Handel abzugeben. So wird sichergestellt, dass die Altgeräte ordnungsgemäß recycelt und negative Auswirkungen auf die Umwelt vermieden werden. Aus diesem Grund sind Elektrogeräte mit dem hier abgebildeten Symbol gekennzeichnet.

Google, Google Play, Android und Android Auto sind in den USA und anderen Ländern eingetragene Marken von Google Inc.

Apple, iPhone, iPad und CarPlay sind in den USA und anderen Ländern eingetragene Marken von Apple Inc.

Wir sind nicht mit Google Inc. oder Apple Inc. verbunden. Alle anderen erwähnten Produkt- und Servicennamen sind Marken von ihren jeweiligen Unternehmen .

Hergestellt in China

Vertrieben von:

Technaxx Deutschland GmbH & Co. KG
Konrad-Zuse-Ring 16-18,
61137 Schöneck, Deutschland

USB-Dongle Car Play & Android Auto TX-346